



# Haustüren

ThermoCarbon, ThermoSafe, ThermoPlus, TopComfort



ThermoCarbon



Motiv 300  
Seite 28



Motiv 301  
Seite 28



Motiv 302  
Seite 29



Motiv 304  
Seite 32



Motiv 305  
Seite 32



Motiv 306  
Seite 33



Motiv 308  
Seite 26



Motiv 309  
Seite 26

■ NEU



Motiv 310  
Seite 34



Motiv 312  
Seite 29



Motiv 314  
Seite 33



Motiv 650  
Seite 25



Motiv 680  
Seite 24



Motiv 686  
Seite 22



Motiv 860  
Seite 23



Motiv 40  
Seite 103



Motiv 45  
Seite 56



Motiv 65  
Seite 54



Motiv 75  
Seite 55



Motiv 413  
Seite 99



Motiv 449  
Seite 96



Motiv 501  
Seite 82



Motiv 502  
Seite 79



Motiv 555  
Seite 93



Motiv 556  
Seite 67



Motiv 557  
Seite 67



Motiv 558  
Seite 92



Motiv 667  
Seite 52



Motiv 675  
Seite 97



Motiv 680  
Seite 48



Motiv 686  
Seite 46




Motiv 799  
Seite 81

■ NEU



Motiv 860  
Seite 44



Motiv 861  
Seite 61



Motiv 862  
Seite 60

■ NEU

ThermoSafe



Motiv 110  
Seite 76



Motiv 136  
Seite 77



Motiv 140  
Seite 76



Motiv 166  
Seite 77



Motiv 173  
Seite 88



Motiv 176  
Seite 79  
■ NEU



Motiv 177  
Seite 88



Motiv 185  
Seite 47



Motiv 503  
Seite 55



Motiv 504  
Seite 57



Motiv 505  
Seite 57



Motiv 514  
Seite 87  
■ NEU



Motiv 515  
Seite 87  
■ NEU



Motiv 524  
Seite 86  
■ NEU



Motiv 525  
Seite 86  
■ NEU



Motiv 551  
Seite 102



Motiv 559  
Seite 95



Motiv 560  
Seite 94



Motiv 565  
Seite 72



Motiv 568  
Seite 70



Motiv 581  
Seite 104



Motiv 583  
Seite 74



Motiv 585  
Seite 75



Motiv 590  
Seite 74



Motiv 689  
Seite 49



Motiv 693  
Seite 64



Motiv 694  
Seite 97



Motiv 697  
Seite 52



Motiv 757  
Seite 80  
■ NEU



Motiv 759  
Seite 80  
■ NEU



Motiv 762  
Seite 62  
■ NEU



Motiv 771  
Seite 63  
■ NEU



Motiv 867  
Seite 60  
■ NEU



Motive 871  
Seite 65  
■ NEU



Motive 872  
Seite 66  
■ NEU



Motiv 877  
Seite 65  
■ NEU



Motiv 878  
Seite 45  
■ NEU



Motive  
825/845/855  
Seite 106



Motive  
875/895/898  
Seite 106



Motiv 879  
Seite 64  
■ NEU



ThermoPlus

TopComfort



Motiv 188  
Seite 89



Motiv 189  
Seite 47  
■ NEU



Motiv 402  
Seite 98



Motiv 010  
Seite 121



Motiv 015  
Seite 120/ 121  
■ NEU



Motiv 100  
Seite 130



Motiv 101  
Seite 131



Motiv 552  
Seite 105



Motiv 553  
Seite 93



Motiv 554  
Seite 92



Motiv 700  
Seite 116



Motiv 750  
Seite 116



Motiv 100  
MG 111  
Seite 132



Motiv 100  
MG 112  
Seite 133



Motiv 596  
Seite 75  
■ NEU



Motiv 650  
Seite 48



Motiv 659  
Seite 49



Motiv 800  
Seite 117  
■ NEU



Motiv 810  
Seite 117  
■ NEU



Motiv 100  
MG 113  
Seite 133



Motiv 100  
MG 114  
Seite 132



Motiv 777  
Seite 83  
■ NEU



Motiv 779  
Seite 83  
■ NEU



Motiv 797  
Seite 81  
■ NEU



Motiv 850  
Seite 119



Motiv 900  
Seite 119



Motiv 100  
MG 115  
Seite 132



Motiv 100  
MG 116  
Seite 133



Motiv 100  
MG 117  
Seite 133









## INHALT

8	Hörmann Markenqualität
10	Gute Gründe für Hörmann
16	Programmübersicht
18	ThermoCarbon
40	ThermoSafe
112	ThermoPlus
126	TopComfort
134	Sonderausstattung
148	Sicherheitsausstattung
154	Vordächer
157	Hörmann Produktprogramm

Die abgebildeten Farben und Oberflächen sind aus drucktechnischen Gründen nicht farbverbindlich.

Bei den in diesem Katalog beschriebenen und abgebildeten Produkten sowie Ausstattungsdetails handelt es sich teilweise um nicht serienmäßige, aufpreispflichtige Sonderausstattungen, abhängig von der Ausstattungsvariante. Die konkrete Ausstattung der Tür ist beim Hörmann Partner unter Bezugnahme auf die jeweils aktuelle Preisliste zu erfragen.

Beschreibungen und Abbildungen, Angaben über Lieferumfang, Ausstattung und Farbton entsprechen dem Zeitpunkt der Drucklegung. Änderungen und Irrtümer vorbehalten.

Urheberrechtlich geschützt. Nachdruck, auch auszugsweise, nur mit unserer Genehmigung.

◀ **ThermoCarbon Motiv 305** in Vorzugsfarbe Hörmann Farbton CH 703 Anthrazit, strukturiert, Aluminium-Applikation in Vorzugsfarbe Weißaluminium RAL 9006, seidenglänzend, Griff in Edelstahl, Griffmulde in Türfarbe, bauseitige Verglasungselemente

## Zuhause sein beginnt an der Haustür

Wohlfühlen können wir uns an vielen Plätzen und auf ganz unterschiedliche Weise. In der Stadt oder auf dem Land, draußen in der Natur oder auch bei guten Freunden. Aber es gibt dieses einzigartige und unverwechselbare Gefühl, das jeder Mensch auf seine ganz eigene Weise verspürt. Das sich genau in dem Moment einstellt, an dem er seine Haustür öffnet und spürt: Hier ist mein Zuhause!

Eine Hörmann Haustür trägt ihren Teil zu dem bei, was ein Zuhause ausmacht: Sie schafft Wohlfühl, Geborgenheit, Sicherheit. Schauen Sie sich in aller Ruhe unser umfangreiches Programm an – ganz sicher finden Sie darin Ihre Haustür, die am besten zu Ihrem Geschmack und zur Architektur Ihres Zuhauses passt.







„Einen guten Namen muss man sich erarbeiten.“

August Hörmann

Ganz im Sinne des Firmengründers erhalten Sie mit dem Namen Hörmann echte Markenqualität mit umfassendem Produkt-Know-how. Denn das Familienunternehmen blickt auf über 75 Jahre Erfahrung als Bauelemente-Spezialist zurück und versteht sich von Beginn an als Ihr Partner fürs Bauen und Modernisieren. Nicht umsonst zählt Hörmann im Bereich Haustüren zu den erfolgreichsten Anbietern Europas. Das alles gibt Ihnen ein gutes Gefühl beim Kauf einer Hörmann Haustür.




## 1 Qualitätsprodukte aus Deutschland

Die Haustürkonstruktion wird bei Hörmann selbst entwickelt und produziert. Dazu arbeiten unsere hochqualifizierten Mitarbeiter intensiv an neuen Produkten, ständigen Weiterentwicklungen und Detailverbesserungen. So entstehen Patente und Alleinstellungen am Markt. Langzeittests unter realen Bedingungen sorgen für ausgereifte Serienprodukte in Hörmann Qualität.



Made in Germany






## 2 Haustüren für Generationen

Wir sind überzeugt von unseren Produkten und unserer kompromisslosen Qualitätssicherung. Daher erhalten Sie bei Hörmann 5 Jahre Garantie\* auf die ThermoPlus Haustüren und sogar 10 Jahre\* auf ThermoCarbon, ThermoSafe und TopComfort Haustüren.


## 3 Zukunft im Blick

Hörmann geht mit gutem Beispiel voran. Deswegen deckt das Unternehmen seit 2013 seinen Energiebedarf zu 40 % aus Ökostrom und baut diesen Anteil kontinuierlich aus. Gleichzeitig werden durch die Einführung eines intelligenten und zertifizierten Energiemanagementsystems jährlich viele Tonnen CO<sub>2</sub> gespart. Und nicht zuletzt bietet Hörmann Produkte für nachhaltiges Bauen. Erfahren Sie mehr über die Hörmann Umweltaktivitäten in der Broschüre „Wir denken grün“.



\* Die ausführlichen Garantie-Bedingungen finden Sie unter:  
[www.hoermann.com](http://www.hoermann.com)





Außenansicht



Innenansicht

## 4 Türblatt ohne sichtbares Flügelprofil

Exquisit und edel ist der Empfang, den Ihnen unsere Haustüren ThermoCarbon, ThermoSafe und ThermoPlus bereiten. Das formschöne, innen und außen vollflächige Türblatt mit innenliegendem Flügelprofil erfüllt höchste Gestaltungsansprüche. Die Innenansicht harmonisiert ideal mit Ihren Wohnraum-Innentüren und wirkt mit verdeckt liegenden Bändern besonders edel – serienmäßig bei ThermoCarbon und optional bei ThermoSafe Haustüren.



Außenansicht von Haustüren anderer Hersteller mit sichtbarem Flügelprofil



Innenansicht von Haustüren anderer Hersteller mit sichtbarem Flügelprofil und Glashalteleisten



## 5 Übertreffende Wärmedämmung



**Nur bei Hörmann**

**ThermoCarbon Aluminium-  
Haustüren mit einem  $U_D$ -Wert  
bis zu  $0,47 \text{ W}/(\text{m}^2 \cdot \text{K})^*$**

Unsere Haustüren stehen für eine neue Generation hochisolierender Haustüren. ThermoPlus Türen verzeichnen mit  $U_D$ -Werten bis zu  $0,87 \text{ W}/(\text{m}^2 \cdot \text{K})$  sehr gute Wärmedämmwerte. Auch die ThermoSafe Haustüren überzeugen mit  $U_D$ -Werten bis zu  $0,8 \text{ W}/(\text{m}^2 \cdot \text{K})$ . Beide Türsysteme erfüllen alle Anforderungen der neuen EnEV 2014. Wärmedämmweltmeister sind eindeutig unsere ThermoCarbon Haustüren: Mit einmaligen  $U_D$ -Werten bis zu  $0,47 \text{ W}/(\text{m}^2 \cdot \text{K})$  sind sie darüber hinaus vom IFT Rosenheim für Passivhäuser zertifiziert.



**Nur bei Hörmann**

Bei ThermoSafe und ThermoCarbon Haustüren mit Verglasungen wird das Türblatt gemeinsam mit der Verglasung ausgeschäumt und nicht wie üblich davor. Die patentierte Lösung bedeutet: eine noch bessere Wärmedämmung, da sich der Schaum optimal mit der Verglasung verbindet und so keine Wärmebrücken entstehen.

\* Türgröße  $1250 \times 2200 \text{ mm}$  (Der  $U_D$ -Wert ist abhängig von der Türgröße)



## 6 Einbruchhemmende Verriegelung



**Nur bei Hörmann**

**RC 4 Sicherheitsausstattung bei ThermoCarbon Haustüren**

In Sachen Sicherheit setzen unsere Haustüren neue Standards. Alle Türen sind serienmäßig mit einer Mehrfachverriegelung ausgestattet. Dabei ist auch die Bandseite der Türen gegen Aushebeln geschützt.

Alle unsere Haustüren erhalten Sie optional mit besonders einbruchhemmender RC Ausstattung – für noch mehr Sicherheit für Sie und Ihre Familie. Die ThermoCarbon Haustüren sind mit einer Sicherheitsausstattung bis RC 4 die Sicherheitsklassenbesten.

Die zertifizierte Einbruchhemmung unserer Haustüren wird auch von den polizeilichen Beratungsstellen empfohlen.

## 7 Sichere Verglasung



**Nur bei Hörmann**

**8 mm Verbundsicherheitsglas auf der Innen- und Außenseite**

In puncto Unfall- und Einbruchschutz erfüllen Hörmann Haustüren allerhöchste Ansprüche. Das 8 mm dicke Verbundsicherheitsglas (VSG) auf der Innen- und Außenseite der Isolierverglasung sorgt für ein Maximum an Sicherheit. Bei einem möglichen Bruch werden die Glassplitter gebunden und bleiben an der innenliegenden Folie haften, sodass eine Verletzungsgefahr durch Scherben nahezu ausgeschlossen ist. Darüber hinaus bietet das VSG einen höheren Einbruchschutz, da das Durchgreifen erschwert wird.







## 8 Komfortable Tür-Antriebe

Das ist innovative Technik, die begeistert und für Sie ein Mehr an Komfort bedeutet: der Hörmann Türantrieb ECTurn für ThermoSafe und ThermoCarbon Haustüren. Den Antrieb können Sie bequem mit Hörmann BiSecur Handsendern oder Funk-Tastern bedienen. Mit der BiSecur App können Sie jederzeit von überall auf der Welt den Status Ihrer Tür abfragen. Der ECTurn Antrieb eignet sich auch ideal für barrierefreies Bauen. Weitere Informationen finden Sie auf der Seite 153.

## 9 Raumhohe Haustüren

ThermoSafe und ThermoCarbon Haustüren in XXL-Ausführung bieten Ihnen großzügige Hauseingangsgestaltungen und mehr Komfort. ThermoSafe Motive erhalten Sie bis 2500 mm, ThermoCarbon sogar bis 3000 mm Höhe.

## Welche Tür entspricht Ihren Wünschen?

Entdecken Sie die vier Haustürausführungen von Europas Nr. 1. Jede einzelne wird auf ihre Art und Weise Ihren individuellen Ansprüchen an eine gute Haustür gerecht. Doch eines haben sie alle gemeinsam: die echte Hörmann Markenqualität!

Aluminium- / Stahl-Haustüren sind Kunststoff- oder Holztüren in vielen Punkten überlegen. Die Vorteile:

- hohe Wärmedämmung
- hohe Sicherheit
- hoher Schallschutz
- hohe Stabilität
- kein Nachstreichen

Aluminium- / Stahl-Haustüren sehen nach Jahren noch aus wie neu und bieten Ihnen darüber hinaus größte Wahlmöglichkeiten in puncto technischer Ausstattung und Design.



ThermoCarbon

$U_D$ -Wert bis zu  
 $0,47 \text{ W}/(\text{m}^2 \cdot \text{K})^{**}$

Geprüft vom IFT Rosenheim

### Die Premiumklasse: ThermoCarbon

Unser Wärmedämmweltmeister und Sicherheitsklassenbester unter den Aluminium-Haustüren glänzt mit  $U_D$ -Werten bis zu  $0,47 \text{ W}/(\text{m}^2 \cdot \text{K})$ , überzeugt durch eine herausragende Sicherheitsausstattung mit 9-facher Verriegelung und begeistert durch ein High-Tech Flügelprofil aus Carbon-Glasfaser-Hybridwerkstoff. Überzeugen Sie sich ab Seite 18 von den einzigartigen ThermoCarbon Haustüren.

UVP ab 4400 Euro



ThermoSafe

$U_D$ -Wert bis zu  
 $0,8 \text{ W}/(\text{m}^2 \cdot \text{K})^*$

Geprüft vom IFT Rosenheim



ThermoPlus

$U_D$ -Wert bis zu  
 $0,87 \text{ W}/(\text{m}^2 \cdot \text{K})^*$

Geprüft vom IFT Rosenheim



TopComfort

$U_D$ -Wert bis zu  
 $1,3 \text{ W}/(\text{m}^2 \cdot \text{K})^*$

Geprüft vom IFT Rosenheim

## Die Oberklasse: ThermoSafe

Besonders hohe Wärmedämmung dank thermisch getrenntem 80 mm Aluminium-Türrahmen, gute Sicherheitsausstattung mit 5-fach Sicherheitsschloss und eine Auswahl von über 70 Motiven – das sind nur einige überzeugende Merkmale unserer ThermoSafe Haustür. Alle weiteren Details und Ihr Lieblingsmotiv finden Sie ab Seite 40.

UVP ab 2500 Euro

## Die Mittelklasse: ThermoPlus

Die ThermoPlus Haustür mit Stahl-Türblatt und Aluminium-Zarge bietet gute Wärmedämmwerte und hohe Einbruchhemmung mit einem 5-fach Sicherheitsschloss. Nicht zuletzt überzeugt die ThermoPlus durch das sehr gute Preis-Leistungs-Verhältnis. Weitere Informationen zur ThermoPlus sowie alle Motive und Ausstattungsmöglichkeiten erhalten Sie ab Seite 112.

UVP ab 1400 Euro

## Die Komfortklasse: TopComfort

Sie wünschen sich einen lichtdurchfluteten Hauseingang mit einer Glas-Haustür, die in Sachen Wärmedämmung und Sicherheit gut ausgestattet ist? Dann ist unsere TopComfort Haustür genau die richtige für Sie. Wählen Sie aus 9 Design-Verglasungen und einer Vielzahl von Ornament-Verglasungen Ihren Favoriten. Weitere Informationen zur TopComfort finden Sie ab Seite 126.

UVP ab 2600 Euro







## Wärmedämmweltmeister und Sicherheitsklassen- bester

Unser Ansporn war es, eine Haustür zu konstruieren, die Ihren Ansprüchen an Sicherheit, Wärmedämmung, technischer Ausstattung und Design übertrifft. Mit unserer Premium-Haustür ThermoCarbon ist uns genau das gelungen. Mit  $U_D$ -Werten bis zu  $0,47 \text{ W}/(\text{m}^2 \cdot \text{K})$  ist die ThermoCarbon verdienter Wärmedämmweltmeister und in der optionalen RC 4 Ausstattung auch der Sicherheitsklassenbeste unter den Aluminium-Haustüren. Durch das Hightech-Flügelprofil aus Carbon-Glasfaser Hybridwerkstoff überzeugt unsere Premium-Haustür wie keine andere durch hohe Steifheit und Stoßwiderstand sowie einen besseren Schallschutz.

Die ThermoCarbon Haustür erhalten Sie wahlweise in 15 modernen Türmotiven in 18 Vorzugsfarben, auf Wunsch auch zweifarbig. Natürlich können Sie mit vielen weiteren Ausstattungsoptionen wie Griffen, Verglasungen und Schloss-Varianten Ihre Haustür noch individueller gestalten.

## Konstruktion

- 1** 100 mm Aluminium-Türflügel mit PU-Hartschaumfüllung und innenliegendem Flügelprofil
- 2** thermische Trennung und hohe Stabilität durch Carbon-Glasfaser verstärktes Komposit-Flügelprofil
- 3** thermisch getrennter 111 mm Aluminium-Türrahmen
- 4** 3-fache Dichtungsebene mit zwei komplett umlaufenden Dichtungen

Erfüllt alle Anforderungen der EnEV 2014 und ist vom IFT Rosenheim für Passivhäuser zertifiziert\*

Für den wärmebrückenfreien Einbau geeignet

$U_D$ -Wert bis zu  $0,47 \text{ W/(m}^2\cdot\text{K)}$

## Ausstattung

- 5** vollflächige Innenansicht wie bei Zimmertüren
- 6** verdeckt liegende Bänder
- 7** Edelstahl-Drücker
- 8** manipulationssicherer Profilzylinder
- 9** 9-fach Sicherheitsschloss

Optional mit RC 2 / RC 3 / RC 4 Sicherheitsausstattung




Abbildung in Originalgröße  
\* nicht Motiv 310



# Innenansicht



## Exklusive Türansichten



### **Motiv 686**

Abb: Vorzugsfarbe Fenstergrau RAL 7040, matt

Edelstahl-Griff HOE 600, Edelstahl-Applikation,  
Motivglas Float mattiert mit 7 klaren Streifen,  
4-fach WSG, zertifizierte Passivhaustür,  
 $U_D$ -Wert bis  $0,55 \text{ W}/(\text{m}^2 \cdot \text{K})^*$

### **Seitenteil MG 686**

Motivglas Float mattiert mit 7 klaren Streifen,  
3-fach WSG



Abbildung in  
XXL-Ausführung

**Motiv 860**

Abb: Vorzugsfarbe Rubinrot RAL 3003, matt

Edelstahl-Griff HOE 700, zertifizierte Passiv-  
haustür,  $U_D$ -Wert bis  $0,50 \text{ W}/(\text{m}^2 \cdot \text{K})^*$

**Seitenteil**

Ornamentglas, 3-fach WSG



## Details machen den Unterschied



### **Motiv 680**

Abb: Standardfarbe Verkehrsweiß RAL 9016, matt

Edelstahl-Griff HOE 700, Edelstahl-Applikationen,  
Ornamentglas Pave weiß, 4-fach WSG, zertifizierte  
Passivhaustür,  $U_D$ -Wert bis  $0,57 \text{ W}/(\text{m}^2 \cdot \text{K})^*$

### **Seitenteil**

Ornamentglas, 3-fach WSG



### **Motiv 650**

Abb: Standardfarbe Verkehrsweiß RAL 9016, matt

Edelstahl-Griff HOE 700, Ornamentglas Pave  
weiß, 3-fach WSG, zertifizierte Passivhaustür,  
 $U_D$ -Wert bis  $0,57 \text{ W}/(\text{m}^2 \cdot \text{K})^*$

### **Seitenteil**

Ornamentglas, 3-fach WSG

## Elegant durch flächenbündige Griffleiste



### Motiv 308

Abb: Standardfarbe Verkehrsweiß RAL 9016, matt, Griffleiste und Griffmulde in Vorzugsfarbe Anthrazitgrau RAL 7016, matt

Flächenbündige Griffleiste serienmäßig in Weißaluminium RAL 9006, seidenglänzend, Griffmulde serienmäßig in Türfarbe, zertifizierte Passivhaustür,  $U_D$ -Wert bis  $0,51 \text{ W}/(\text{m}^2 \cdot \text{K})^*$

### Seitenteil

Ornamentglas, 3-fach WSG



### Motiv 309 ■ NEU

Abb: Vorzugsfarbe Schiefergrau RAL 7015, matt

Flächenbündige Griffleiste serienmäßig in Weißaluminium RAL 9006, seidenglänzend, Griffmulde serienmäßig in Türfarbe, zertifizierte Passivhaustür,  $U_D$ -Wert bis  $0,51 \text{ W}/(\text{m}^2 \cdot \text{K})^*$

### Seitenteil

Ornamentglas, 3-fach WSG





## Das edle Design gehört zur Serienausstattung



### Motiv 301

Abb: Vorzugsfarbe Schiefergrau RAL 7015, matt, flächenbündige Aluminium-Applikation in Vorzugsfarbe Weißaluminium RAL 9006, seidenglänzend

Griffleiste serienmäßig in Weißaluminium RAL 9006, seidenglänzend, Griffmulde serienmäßig in Türfarbe, zertifizierte Passivhaustür,  $U_D$ -Wert bis  $0,50 \text{ W}/(\text{m}^2 \cdot \text{K})^*$

### Seitenteil

Ornamentglas, 3-fach WSG



### Motiv 300

Abb: Standardfarbe Verkehrsweiß RAL 9016, matt

Griffleiste serienmäßig in Weißaluminium RAL 9006, seidenglänzend, Griffmulde serienmäßig in Türfarbe, zertifizierte Passivhaustür,  $U_D$ -Wert bis  $0,50 \text{ W}/(\text{m}^2 \cdot \text{K})^*$

### Seitenteil

Ornamentglas, 3-fach WSG



### **Motiv 302**

Abb: Vorzugsfarbe Fenstergrau RAL 7040, matt

Flächenbündige Griffleiste serienmäßig in Weißaluminium RAL 9006, seidenglänzend, Griffmulde serienmäßig in Türfarbe, Edelstahl-Applikationen, Motivglas Float mattiert mit einem klaren Streifen, 4-fach WSG, zertifizierte Passivhaustür,  $U_D$ -Wert bis  $0,57 \text{ W}/(\text{m}^2 \cdot \text{K})^*$

### **Seitenteil**

Ornamentglas, 3-fach WSG



### **Motiv 312**

Abb: Standardfarbe Verkehrsweiß RAL 9016, matt

Flächenbündige Griffleiste serienmäßig in Weißaluminium RAL 9006, seidenglänzend, Griffmulde serienmäßig in Türfarbe, Motivglas Float mattiert mit einem klaren Streifen, 4-fach WSG, zertifizierte Passivhaustür,  $U_D$ -Wert bis  $0,57 \text{ W}/(\text{m}^2 \cdot \text{K})^*$

### **Seitenteil**

Ornamentglas, 3-fach WSG

\* Abhängig von der Türgröße. Angegebene Werte für RAM 1230 x 2180 mm





*„Anthrazit oder Weiß, Moosgrün oder Rubinrot – Hörmann erfüllt einfach all meine Farbwünsche!“*

Mehr zur Farbvielfalt auf Seite 36 / 37



▲ **ThermoCarbon Motiv 300** in Standardfarbe Verkehrsweiß RAL 9016, matt, Griffleiste in Weißaluminium RAL 9006, seidenglänzend





## Moderne Kombination für Designbegeisterte



### Motiv 304

Abb: Vorzugsfarbe Hörmann Farbton CH 703 Anthrazit, strukturiert, Griffmulde in Vorzugsfarbe Weißaluminium RAL 9006, seidenglänzend

Flächenbündiger Edelstahl-Griff, Griffmulde serienmäßig in Türfarbe, zertifizierte Passivhaustür,  $U_D$ -Wert bis  $0,50 \text{ W}/(\text{m}^2 \cdot \text{K})^*$

### Seitenteil

Ornamentglas, 3-fach WSG



### Motiv 305

Abb: Vorzugsfarbe Hörmann Farbton CH 703 Anthrazit, strukturiert, Aluminium-Applikation in Vorzugsfarbe Rubinrot RAL 3003, matt

Flächenbündiger Edelstahl-Griff, Griffmulde serienmäßig in Türfarbe, flächenbündige Aluminium-Applikation, zertifizierte Passivhaustür,  $U_D$ -Wert bis  $0,50 \text{ W}/(\text{m}^2 \cdot \text{K})^*$

### Seitenteil

Ornamentglas, 3-fach WSG





### **Motiv 306**

Abb: Vorzugsfarbe Hörmann Farbton CH 607 Maronefarben, strukturiert, Griffmulde in Vorzugsfarbe Weißaluminium RAL 9006, seidenglänzend

Flächenbündiger Edelstahl-Griff, Griffmulde serienmäßig in Türfarbe, Edelstahl-Applikationen, Ornamentglas Float mattiert, 4-fach WSG, zertifizierte Passivhaustür,  $U_D$ -Wert bis  $0,57 \text{ W}/(\text{m}^2 \cdot \text{K})^*$

### **Seitenteil**

Ornamentglas, 3-fach WSG



### **Motiv 314**

Abb: Standardfarbe Verkehrsweiß RAL 9016, matt

Flächenbündiger Edelstahl-Griff serienmäßig, Griffmulde serienmäßig in Türfarbe, Ornamentglas Float mattiert, 4-fach WSG, zertifizierte Passivhaustür,  $U_D$ -Wert bis  $0,57 \text{ W}/(\text{m}^2 \cdot \text{K})^*$

### **Seitenteil**

Ornamentglas, 3-fach WSG

\* Abhängig von der Türgröße. Angegebene Werte für RAM 1230 x 2180 mm



**Motiv 310**

Abb: Vorzugsfarbe Fenstergrau RAL 7040, matt

Flächenbündiger Edelstahl-Griff, vertiefter  
Glasausschnitt, Ornamentglas Float mattiert,  
3-fach WSG,  $U_D$ -Wert bis  $0,63 \text{ W}/(\text{m}^2 \cdot \text{K})^*$

**Seitenteil**


Ornamentglas, 3-fach WSG





# Finden Sie Ihre Lieblingsfarbe

Ob anthrazit oder weiß, rot oder grün, glatt oder strukturiert – in puncto Farb- und Oberflächenauswahl bietet Hörmann Ihnen individuelle Gestaltungsmöglichkeiten. Serienmäßig erhalten Sie Ihre Haustür im preisgünstigen Verkehrsweiß RAL 9016, matt. Darüber hinaus stehen Ihnen neben unseren 18 Vorzugsfarben über 200 RAL-Farben zur Auswahl, die ganz sicher auch Ihren Geschmack treffen. Sie möchten außen lieber eine andere Farbe als innen? Auch das ist kein Problem. Für eine individuelle Beratung sprechen Sie einfach Ihren Hörmann Händler vor Ort an.



## Bitte beachten:

Alle Farbangaben in Anlehnung an die jeweilige RAL-Farbe.



Die Abbildungen der Farben und Oberflächen sind aus druck-technischen Gründen nicht farbverbindlich. Lassen Sie sich von Ihrem Hörmann Partner beraten.

Matte, seiden- und hochglänzende Oberflächen



- |    |          |                              |
|----|----------|------------------------------|
| 1  | RAL 9016 | Verkehrsweiß hochglänzend    |
| 2  | RAL 9006 | Weißaluminium seidenglänzend |
| 3  | RAL 8028 | Terrabraun matt              |
| 4  | RAL 7040 | Fenstergrau matt             |
| 5  | RAL 7030 | Steingrau matt               |
| 6  | RAL 7016 | Anthrazitgrau matt           |
| 7  | RAL 7015 | Schiefergrau matt            |
| 8  | RAL 6009 | Tannengrün matt              |
| 9  | RAL 6005 | Moosgrün matt                |
| 10 | RAL 3003 | Rubinrot matt                |

## Strukturierte Oberflächen



Gestalten Sie Ihre Tür farblich nach Wunsch – innen wie außen

### Außen und innen weiß

Die Hörmann Haustüren im serienmäßigen Verkehrsweiß RAL 9016, matt, sind auf der Außen- und Innenseite matt pulverbeschichtet.

### Außen farbig, innen weiß

Die Hörmann Haustüren in den 18 Vorzugsfarben (siehe links) sind auf der Außenseite in der Vorzugsfarbe und auf der Innenseite serienmäßig in Verkehrsweiß RAL 9016, matt, pulverbeschichtet.

### Außen und innen in Farbe nach Wahl

Auf Wunsch bekommen Sie Ihre neue Haustür beidseitig farbbeschichtet, auch unterschiedliche Kombinationen sind möglich, z. B. außen Rubinrot und innen Schiefergrau.

1	RAL 9007	Graualuminium, strukturiert
2	RAL 9001	Cremeweiß, strukturiert
3	RAL 7039	Quarzgrau, strukturiert
4	RAL 7030	Steingrau, strukturiert
5	RAL 7016	Anthrazitgrau, strukturiert
6	RAL 7015	Schiefergrau, strukturiert
7		Hörmann Farbton CH 703 Anthrazit, strukturiert
8		Hörmann Farbton CH 607 Maronefarben, strukturiert

# Premium in jedem Detail

## 1 Verdeckt liegende Bänder

Die Bänder bei der ThermoCarbon Haustür liegen verdeckt zwischen Türrahmen und Türflügel, d. h. sie sind weder von innen noch von außen zu sehen: eine optisch elegante Lösung für Ihr Zuhause. Das Einstellen des Türflügels ist einfach und bequem. So können Sie Ihre Haustür jederzeit komfortabel und sicher schließen.

## 2 Manipulationssicherer Profilzylinder

Der manipulationssichere, nach DIN 18252 / DIN EN 1303 zertifizierte Profilzylinder verfügt über eine Premium-Ausstattung: Anti-Picking-System, Aufbohrschutz sowie eine Not- und Gefahrenfunktion. Das bedeutet, dass Sie die Tür auch schließen können, wenn von innen ein Schlüssel steckt. Im Lieferumfang sind 5 Wendeschlüssel enthalten.

## Eingelassene Sicherheitsrosette außen

Besonders elegant fügt sich die Edelstahl-Sicherheitsrosette in das Türblatt ein und schützt den Profilzylinder zusätzlich gegen Aufbohren.

## 3 Edelstahl-Innendrücker

Der elegante Innendrücker Caro aus Edelstahl ist bei ThermoCarbon Haustüren serienmäßig.

## 4 Durchgehende Edelstahl-Schließleiste

Die hochwertige Edelstahl-Schließleiste ist elegant im Türrahmen integriert und ermöglicht ein optimales Einstellen der Tür. Darum fällt sie sicher ins Schloss und ist ebenso sicher verschlossen.





**5 9-fach Sicherheitsschloss H9 und aushebelsichere, verdeckt liegende Bänder**

Die ThermoCarbon verfügt über eine 9-fach Sicherung. Beim Verriegeln schwenken 5 Stahl-Schwenkriegel und 4 Bolzenriegel in die Edelstahl-Schließbleche. Diese Top-Sicherung schützt Ihre Tür mit nur einer Schlüsseldrehung.

**Optional: einbruchhemmende RC Sicherheitsausstattungen**

Dieses Plus an Sicherheit ist für Haustür und Seitenteil in RC 2, RC 3 und RC 4 Ausstattung erhältlich. Weitere Informationen finden Sie auf der Seite 148.

**Flächenbündige Außengriffe bei exklusiven Türmotiven**

**6 Edelstahl-Griff mit Griffmulde**

Bei Türmotiven mit Edelstahl-Griff erhalten Sie die Griffmulde serienmäßig in Türfarbe.

**7 Durchgängige Aluminium-Griffleiste**

Die komplette Griffleiste wird serienmäßig in Weißaluminium, RAL 9006, seidenglänzend, mit einer Griffmulde in Türfarbe geliefert.

**8 Aluminium-Griffleiste mit Griffmulde**

Serienmäßig erhalten Sie diese Griffausführung in Weißaluminium, RAL 9006, seidenglänzend, mit einer Griffmulde in Türfarbe.

**Individuelle Grifffarben**

Alle flächenbündigen Außengriffe (ausgenommen Edelstahl-Griffe) erhalten Sie auch in vielen Farbvarianten (weitere Informationen auf Seite 146).







## Komfort und Sicherheit aufs Schönste kombiniert

Unsere Haustür ThermoSafe überzeugt in puncto Sicherheit und Wärmedämmung. Dank des vollflächigen 73 mm dicken Aluminium-Türflügels mit PU-Hartschaumfüllung und eines innenliegenden thermisch getrennten Aluminium-Flügelprofils überzeugen die ThermoSafe Haustüren mit einem  $U_D$ -Wert bis zu  $0,8 \text{ W}/(\text{m}^2 \cdot \text{K})$ . Das serienmäßige 5-fach Sicherheitsschloss und die optionale RC 2 bzw. RC 3 Sicherheitsausstattung geben Ihnen ein sicheres und wohliges Gefühl beim Einschlafen.

Auch optisch lässt die ThermoSafe Ausführung keine Wünsche offen. Sie können aus über 70 Türmotiven von modern bis klassisch in 18 Vorzugsfarben wählen und finden ganz sicher Ihre Traumtür. Optionale Ausstattungen wie Griffe, Verglasungen oder innovative Türantriebe ermöglichen Ihnen eine noch individuellere Türgestaltung.



## Konstruktion

- 1** vollflächiger 73 mm Aluminium-Türflügel mit PU-Hartschaumfüllung und innenliegendem Flügelprofil
- 2** thermisch getrenntes Aluminium-Flügelprofil
- 3** thermisch getrennter 80 mm Aluminium-Türrahmen
- 4** 3-fache Dichtungsebene mit einer komplett umlaufenden Dichtung

---

Erfüllt alle Anforderungen der EnEV 2014

---

Für den wärmebrückenfreien Einbau geeignet

---

$U_D$ -Wert bis zu  $0,8 \text{ W}/(\text{m}^2 \cdot \text{K})$

---

## Ausstattung


- 5** vollflächige Innenansicht wie bei Zimmertüren
- 6** 3D-Bänder
- 7** Aluminium-Innendrücker
- 8** manipulationssicherer Profilzylinder
- 9** 5-fach Sicherheitsschloss

---

Optional mit RC 2 / RC 3  
Sicherheitsausstattung

---

- 10** Sicherungsbolzen



# Innenansicht



In der Klarheit steckt die wahre Eleganz



**Motiv 860**

Abb: Standardfarbe Verkehrsweiß RAL 9016, matt

Edelstahl-Griff HOE 700,  $U_D$ -Wert bis  $0,8 \text{ W}/(\text{m}^2 \cdot \text{K})^*$

**Seitenteil**

Ornamentglas, 3-fach WSG





Abbildung  
in XXL-  
Ausführung

### Motiv 878 ■ NEU

Abb: Standardfarbe Verkehrsweiß RAL 9016, matt

Edelstahl-Griff HOE 740, flächenbündige  
Edelstahl-Applikation,  $U_D$ -Wert bis  $0,8 \text{ W}/(\text{m}^2 \cdot \text{K})^*$

### Seitenteil

Ornamentglas, 3-fach WSG



\* Abhängig von der Türgröße. Angegebene Werte für RAM 1230 x 2180 mm



### **Motiv 686**

Abb: Vorzugsfarbe Rubinrot RAL 3003, matt

Edelstahl-Griff HOE 600, Edelstahl-Applikation,  
Motivglas Float mattiert mit 7 klaren Streifen,  
3-fach WSG,  $U_D$ -Wert bis  $0,9 \text{ W/(m}^2\cdot\text{K)}^*$

### **Seitenteil MG 686**

Motivglas Float mattiert mit 7 klaren Streifen,  
3-fach WSG



#### **Motiv 189 ■ NEU**

Abb: Standardfarbe Verkehrsweiß RAL 9016, matt

Edestahl-Griff HOE 615, Motivglas Float mattiert mit 7 klaren Streifen, 3-fach WSG,  $U_D$ -Wert bis  $0,9 \text{ W/(m}^2\cdot\text{K)}^*$

#### **Seitenteil MG 189**

Motivglas Float mattiert mit 7 klaren Streifen, 3-fach WSG



#### **Motiv 185**

Abb: Standardfarbe Verkehrsweiß RAL 9016, matt

Edelstahl-Griff 38-2, Ornamentverglasung Mastercarré weiß, 3-fach WSG,  $U_D$ -Wert bis  $0,9 \text{ W/(m}^2\cdot\text{K)}^*$

#### **Seitenteil**

Ornamentglas, 3-fach WSG



# Meine Tür, mein Zuhause



## Motiv 650

Abb: Vorzugsfarbe Hörmann Farbton CH 703 Anthrazit, strukturiert

Edelstahl-Griff HOE 700, Ornamentglas Pave weiß, 3-fach WSG,  $U_D$ -Wert bis  $0,9 \text{ W}/(\text{m}^2 \cdot \text{K})^*$

## Seitenteil

Ornamentglas, 3-fach WSG




## Motiv 680

Abb: Standardfarbe Verkehrsweiß RAL 9016, matt

Edelstahl-Griff HOE 700, Edelstahl-Applikationen, Ornamentglas Pave weiß, 3-fach WSG,  $U_D$ -Wert bis  $0,9 \text{ W}/(\text{m}^2 \cdot \text{K})^*$

## Seitenteil

Ornamentglas, 3-fach WSG



#### **Motiv 659**

Abb: Standardfarbe Verkehrsweiß RAL 9016, matt

Edelstahl-Griff 38-2, Edelstahl-Applikation, Motivglas Parsol grau mattiert (ESG) mit 7 klaren Streifen, 3-fach WSG,  $U_D$ -Wert bis  $0,9 \text{ W}/(\text{m}^2 \cdot \text{K})^*$

#### **Seitenteil MG 659**

Motivglas Parsol grau mattiert (ESG) mit 7 klaren Streifen, 3-fach WSG



#### **Motiv 689**

Abb: Vorzugsfarbe Rubinrot RAL 3003, matt

Edelstahl-Griff 38-2, Motivglas Parsol grau mattiert (ESG) mit 7 klaren Streifen, 3-fach WSG,  $U_D$ -Wert bis  $0,9 \text{ W}/(\text{m}^2 \cdot \text{K})^*$

#### **Seitenteil MG 689**

Motivglas Parsol grau mattiert (ESG) mit 7 klaren Streifen, 3-fach WSG

\* Abhängig von der Türgröße. Angegebene Werte für RAM 1230 x 2180 mm









#### **Motiv 667**

Abb: Standardfarbe Verkehrsweiß RAL 9016, matt

Edelstahl-Griff HOE 910, Motivglas Parsol grau mattiert (ESG) mit 7 klaren Streifen, 3-fach WSG,  $U_D$ -Wert bis  $0,9 \text{ W}/(\text{m}^2 \cdot \text{K})^*$

#### **Seitenteil MG 667**

Motivglas Parsol grau mattiert (ESG) mit 7 klaren Streifen, 3-fach WSG



#### **Motiv 697**

Abb: Vorzugsfarbe Hörmann Farbton CH 703 Anthrazit, strukturiert, mit Blendrahmen Rondo 70

Edelstahl-Griff HOE 910, Edelstahl-Applikationen, Motivglas Parsol grau mattiert (ESG) mit 7 klaren Streifen, 3-fach WSG,  $U_D$ -Wert bis  $0,9 \text{ W}/(\text{m}^2 \cdot \text{K})^*$

#### **Seitenteil MG 697**

Motivglas Parsol grau mattiert (ESG) mit 7 klaren Streifen, 3-fach WSG



Detail-Liebe zum Greifen nah







**Motiv 65**

Abb: Vorzugsfarbe Fenstergrau RAL 7040, matt

Edelstahl-Griff HOE 600, Edelstahl-Applikation,  
Motivglas Float mattiert mit 7 klaren Streifen,  
3-fach WSG,  $U_D$ -Wert bis  $0,9 \text{ W}/(\text{m}^2 \cdot \text{K})^*$

**Seitenteil MG 65**

Motivglas Float mattiert mit 7 klaren Streifen,  
3-fach WSG

# Zeitlos elegant – so wie ich es mag



## Motiv 503

Abb: Vorzugsfarbe Anthrazitgrau RAL 7016, strukturiert

Edelstahl-Griff HOE 500, Motivglas Float mattiert mit 7 klaren Querstreifen, 3-fach WSG,  $U_D$ -Wert bis  $0,9 \text{ W}/(\text{m}^2 \cdot \text{K})^*$

## Seitenteil MG 503

Motivglas Float mattiert mit 7 klaren Querstreifen, 3-fach WSG



## Motiv 75

Abb: Standardfarbe Verkehrsweiß RAL 9016, matt

Edelstahl-Griff 38-1, Edelstahl-Applikation, Ornamentglas Mastercarré, 3-fach WSG,  $U_D$ -Wert bis  $0,9 \text{ W}/(\text{m}^2 \cdot \text{K})^*$

## Seitenteil

Ornamentglas, 3-fach WSG



**Motiv 45**

Abb: Vorzugsfarbe Hörmann Farbton CH 703  
Anthrazit, strukturiert

Edelstahl-Griff HOE 200, Edelstahl-Applikation,  
Motivglas Parsol grau mattiert (ESG) mit 4 klaren  
Streifen, 3-fach WSG,  $U_D$ -Wert bis  $0,9 \text{ W/(m}^2\cdot\text{K)}$ \*

**Seitenteil MG 45**

Motivglas Parsol grau mattiert (ESG)  
mit 4 klaren Streifen, 3-fach WSG



## Für Klassikliebhaber und Farbenfrohe



### Motiv 505

Abb: Standardfarbe Verkehrsweiß RAL 9016, matt

Edelstahl-Griff HOE 500, Motivglas Float mattiert  
mit 4 klaren Streifen, 3-fach WSG,  
 $U_D$ -Wert bis  $0,9 \text{ W}/(\text{m}^2 \cdot \text{K})^*$

### Seitenteil MG 505

Motivglas Float mattiert  
mit 4 klaren Streifen, 3-fach WSG



### Motiv 504

Abb: Vorzugsfarbe Moosgrün RAL 6005, matt

Edelstahl-Griff HOE 500, Motivglas Float mattiert  
mit 5 klaren Querstreifen, 3-fach WSG,  
 $U_D$ -Wert bis  $0,9 \text{ W}/(\text{m}^2 \cdot \text{K})^*$

### Seitenteil MG 504

Motivglas Float mattiert mit 7 klaren Querstreifen,  
3-fach WSG

\* Abhängig von der Türgröße. Angegebene Werte für RAM  $1230 \times 2180 \text{ mm}$



▲ **ThermoSafe Motiv 862** in Vorzugsfarbe Hörmann Farbton CH 703 Anthrazit, strukturiert, Garagen-Sectionaltor M-Sicke Silkgrain in Decograin TitanMetallic CH 703





▼ **ThermoSafe Motiv 650** in der Standardfarbe Verkehrsweiß RAL 9016, matt



► **ThermoSafe Motiv 860** in der Vorzugfarbe Fenstergrau RAL 7040, matt





## Im Design der Hörmann Sectionaltore mit M-Sicke



### Motiv 862 ■ NEU

Abb: Vorzugsfarbe Steingrau RAL 7030, strukturiert

Edelstahl-Griff HOE 620,  $U_D$ -Wert bis  $0,8 \text{ W}/(\text{m}^2 \cdot \text{K})^*$

### Seitenteil MG 862

Motivglas Float mattiert mit 7 klaren Streifen, 3-fach WSG



### Motiv 867 ■ NEU

Abb: Standardfarbe Verkehrsweiß RAL 9016, matt

Edelstahl-Griff HOE 620, Motivglas Float mattiert mit 7 klaren Streifen, 3-fach WSG,  $U_D$ -Wert bis  $0,9 \text{ W}/(\text{m}^2 \cdot \text{K})^*$

### Seitenteil MG 867

Motivglas Float mattiert mit 7 klaren Streifen, 3-fach WSG



### **Motiv 861**

Abb: Vorzugsfarbe Hörmann Farbton CH 703  
 Anthrazit, strukturiert

Edelstahl-Griff HOE 700,  
 $U_D$ -Wert bis  $0,8 \text{ W}/(\text{m}^2 \cdot \text{K})^*$

### **Seitenteil MG 861**

Motivglas Float mattiert mit 7 klaren Streifen,  
 3-fach WSG



### Motiv 762 ■ NEU

Abb: Vorzugsfarbe Steingrau RAL 7030, strukturiert, Farbapplikation im Hörmann Farbton CH 703 Anthrazit, strukturiert

Edelstahl-Griff HOE 735, flächenbündige Aluminium-Applikationen,  $U_D$ -Wert bis  $0,8 \text{ W}/(\text{m}^2 \cdot \text{K})^*$

### Seitenteil MG 762

Motivglas Float mattiert mit 7 klaren Streifen, 3-fach WSG





### **Motiv 771 ■ NEU**


Abb: Vorzugsfarbe Anthrazitgrau RAL 7016, matt,  
Farbapplikation in Weißaluminium RAL 9006,  
seidenglänzend

Edelstahl-Griff HOE 735, flächenbündige  
Aluminium-Applikationen,  $U_D$ -Wert bis  
 $0,8 \text{ W}/(\text{m}^2 \cdot \text{K})^*$

### **Seitenteil MG 771**

Motivglas Float mattiert mit 3 klaren Streifen,  
3-fach WSG

## Mit der Ansicht von Hörmann Sectionaltoren mit L-Sicke



### Motiv 693

Abb: Standardfarbe Verkehrsweiß RAL 9016, matt

Edelstahl-Griff HOE 300,  $U_D$ -Wert bis  $0,8 \text{ W}/(\text{m}^2 \cdot \text{K})^*$

### Seitenteil MG 693

Motivglas Parsol grau mattiert (ESG) mit 3 klaren Streifen, 3-fach WSG



### Motiv 879 ■ NEU

Abb: Vorzugsfarbe Quarzgrau RAL 7039, strukturiert

Design-Griff G 750 in Aluminium eloxiert E6 / EV1, Motivglas Float mattiert mit 3 klaren Streifen,  $U_D$ -Wert bis  $0,9 \text{ W}/(\text{m}^2 \cdot \text{K})^*$

### Seitenteil MG 879

Motivglas Float mattiert mit 3 klaren Streifen, 3-fach WSG



#### **Motiv 877 ■ NEU**

Abb: Standardfarbe Verkehrsweiß RAL 9016, matt

Edelstahl-Griff HOE 610, Motivglas Float mattiert mit 3 klaren Streifen, 3-fach WSG,  $U_D$ -Wert bis  $0,9 \text{ W}/(\text{m}^2 \cdot \text{K})^*$

#### **Seitenteil MG 877**

Motivglas Float mattiert mit 3 klaren Streifen, 3-fach WSG



#### **Motiv 871 ■ NEU**

Abb: Vorzugsfarbe Anthrazitgrau RAL 7016, strukturiert

Edelstahl-Griff HOE 620,  $U_D$ -Wert bis  $0,8 \text{ W}/(\text{m}^2 \cdot \text{K})^*$

#### **Seitenteil MG 871**

Motivglas Float mattiert mit 3 klaren Streifen, 3-fach WSG

\* Abhängig von der Türgröße. Angegebene Werte für RAM 1230 x 2180 mm



## Inspiziert vom Hörmann Sectionaltor mit D-Sicke



### **Motiv 872 ■ NEU**

Abb: Standardfarbe Verkehrsweiß RAL 9016, matt

Edelstahl-Griff HOE 620,  $U_D$ -Wert bis  
0,8 W/(m<sup>2</sup>·K)\*

### **Seitenteil MG 872**

Motivglas Float mattiert mit 6 klaren Streifen,  
3-fach WSG



#### **Motiv 556**

Abb: Vorzugsfarbe Hörmann Farbton CH 703 Anthrazit, strukturiert

Edelstahl-Griff HOE 550,  $U_D$ -Wert bis  $0,8 \text{ W}/(\text{m}^2 \cdot \text{K})^*$

#### **Seitenteil**

Ornamentglas, 3-fach WSG



#### **Motiv 557**

Abb: Vorzugsfarbe Weißaluminium RAL 9006, seidenglänzend, mit Blendrahmen Rondo 70

Edelstahl-Griff HOE 600,  $U_D$ -Wert bis  $0,8 \text{ W}/(\text{m}^2 \cdot \text{K})^*$

#### **Seitenteil**

Motivglas Float mattiert mit 9 klaren Streifen, 3-fach WSG

\* Abhängig von der Türgröße. Angegebene Werte für RAM 1230 x 2180 mm



*„Wir lieben es, unseren individuellen Stil zu leben. Deswegen haben wir uns für eine Hörmann Haustür entschieden.“*

Entdecken Sie unsere Sonderausstattungen ab Seite 134.



▲ **ThermoSafe Motiv 568** in Vorzugsfarbe Hörmann Farbton CH 703 Anthrazit, strukturiert, mit Seitenteil







Abbildung in  
XXL-Ausführung

### **Motiv 568**

Abb: Standardfarbe Verkehrsweiß RAL 9016,  
matt, Design-Griff G 750 in Aluminium eloxiert  
E6 / EV1, mit Blendrahmen Caro 70

Design-Griff G 750 in Aluminium eloxiert E6 / EV1,  
 $U_D$ -Wert bis  $0,8 \text{ W}/(\text{m}^2 \cdot \text{K})^*$

### **Seitenteil**

Ornamentglas, 3-fach WSG







## Design und Komfort harmonisch vereint



### Motiv 565

Abb: Vorzugsfarbe Schiefergrau RAL 7015, matt, DesignPlus-Griff G 760 in Aluminium eloxiert E6 / EV1, Griffapplikation in Vorzugsfarbe Fenstergrau RAL 7040, matt, mit Blendrahmen Caro 70

DesignPlus-Griff G 760, Griffapplikation in Aluminium eloxiert E6 / EV1,  $U_D$ -Wert bis 0,8 W/(m<sup>2</sup>·K)\*

### Seitenteil

Ornamentglas, 3-fach WSG



### Motiv 565

Abb: Vorzugsfarbe Hörmann Farbton CH 607 Maronefarben, strukturiert, DesignPlus-Griff G 760 in Aluminium eloxiert E6 / EV1, Griffapplikation in Weißaluminium RAL 9006, seidenglänzend, mit Blendrahmen Caro 70

DesignPlus-Griff G 760, Griffapplikation in Aluminium eloxiert E6 / EV1,  $U_D$ -Wert bis 0,8 W/(m<sup>2</sup>·K)\*

### Seitenteil

Ornamentglas, 3-fach WSG



# Machen Sie Ihren Hauseingang zum Hingucker



## Motiv 590

Abb: Vorzugsfarbe Schiefergrau RAL 7015, matt, Farbapplikation in Verkehrsweiß RAL 9016, matt, mit Blendrahmen Caro 70

Design-Griff G 750 in Aluminium eloxiert E6 / EV1, Motivglas Reflo mit Sandstrahlmotiv und echtem Rillenschliff, 3-fach WSG,  $U_D$ -Wert bis  $0,9 \text{ W}/(\text{m}^2 \cdot \text{K})^*$

## Seitenteil MG 590

Ornamentglas, 3-fach WSG



## Motiv 583

Abb: Vorzugsfarbe Hörmann Farbton CH 703 Anthrazit, strukturiert, Farbapplikation in Schwarzbraun RAL 8022, strukturiert, mit Blendrahmen Caro 70

Aluminium-Griff G 755 in Aluminium eloxiert E6 / EV1, Motivglas Reflo mattiert mit klarem Rand, 3-fach WSG,  $U_D$ -Wert bis  $0,9 \text{ W}/(\text{m}^2 \cdot \text{K})^*$

## Seitenteil MG 583

Ornamentglas, 3-fach WSG





#### Motiv 585

Abb: Standardfarbe Verkehrsweiß RAL 9016, matt, Aluminium-Applikation in Graphitschwarz RAL 9011, strukturiert

Edelstahl-Griff HOE 950, Aluminium-Applikation,  $U_D$ -Wert bis  $0,8 \text{ W}/(\text{m}^2 \cdot \text{K})^*$

#### Seitenteil

Ornamentglas, 3-fach WSG



#### Motiv 596 ■ NEU

Abb: Vorzugsfarbe Weißaluminium RAL 9006 seidenglänzend, flächenbündige Farbapplikation in Anthrazit RAL 7016, matt

Edelstahl-Griff HOE 735, Ornamentglas Satinato, 3-fach WSG,  $U_D$ -Wert bis  $0,9 \text{ W}/(\text{m}^2 \cdot \text{K})^*$

#### Seitenteil

Ornamentglas Satinato, 3-fach WSG

\* Abhängig von der Türgröße. Angegebene Werte für RAM  $1230 \times 2180 \text{ mm}$

# Bitten Sie die Sonne herein



## Motiv 110

Abb: Standardfarbe Verkehrsweiß RAL 9016, matt

Edelstahl-Griff 38-1, Ornamentglas Pave weiß, 3-fach WSG,  $U_D$ -Wert bis  $0,9 \text{ W}/(\text{m}^2 \cdot \text{K})^*$

## Seitenteil

Ornamentglas, 3-fach WSG



## Motiv 140

Abb: Vorzugsfarbe Schiefergrau RAL 7015, matt

Edelstahl-Griff 38-1, Edelstahl-Applikation, Ornamentglas Pave weiß, 3-fach WSG,  $U_D$ -Wert bis  $0,9 \text{ W}/(\text{m}^2 \cdot \text{K})^*$

## Seitenteil

Ornamentglas, 3-fach WSG



#### **Motiv 136**

Abb: Vorzugsfarbe Fenstergrau RAL 7040, matt

Edelstahl-Griff 38-1, Motivglas Satinato mit 7 matten Streifen, 3-fach WSG,  $U_D$ -Wert bis  $1,1 \text{ W}/(\text{m}^2 \cdot \text{K})^*$

#### **Seitenteil**

Ornamentglas, 3-fach WSG



#### **Motiv 166**

Abb: Standardfarbe Verkehrsweiß RAL 9016, matt

Edelstahl-Griff 38-1, Edelstahl-Applikation, Motivglas Satinato mit 7 matten Streifen, 3-fach WSG,  $U_D$ -Wert bis  $1,1 \text{ W}/(\text{m}^2 \cdot \text{K})^*$

#### **Seitenteil**

Ornamentglas, 3-fach WSG

\* Abhängig von der Türgröße. Angegebene Werte für RAM 1230 x 2180 mm





# Das ist mir meine Familie wert



## Motiv 502

Abb: Vorzugsfarbe Hörmann Farbton CH 607  
Maronefarben, strukturiert

Edelstahl-Griff HOE 500, Ornamentglas Satinato,  
3-fach WSG,  $U_D$ -Wert bis  $0,9 \text{ W}/(\text{m}^2 \cdot \text{K})^*$

## Seitenteil

Ornamentglas, 3-fach WSG



## Motiv 176 ■ NEU

Abb: Standardfarbe Verkehrsweiß RAL 9016, matt

Edelstahl-Griff HOE 735, Ornamentglas Satinato,  
3-fach WSG,  $U_D$ -Wert bis  $0,9 \text{ W}/(\text{m}^2 \cdot \text{K})^*$

## Seitenteil

Ornamentglas, 3-fach WSG

◀ **Motiv 502** in Vorzugsfarbe Anthrazitgrau RAL 7016, matt, mit Seitenteil  
und Oberlicht

\* Abhängig von der Türgröße.  
Angewandte Werte für RAM 1230 x 2180 mm

# Wenn Ihre Türträume wahr werden



## Motiv 757 ■ NEU

Abb: Vorzugsfarbe Graualuminium RAL 9007, strukturiert

Edelstahl-Griff HOE 797, Motivglas Float mattiert mit klaren Streifen, 3-fach WSG,  $U_D$ -Wert bis  $0,9 \text{ W}/(\text{m}^2 \cdot \text{K})^*$

### Seitenteil

Motivglas Float mattiert mit 10 klaren Streifen, 3-fach WSG



## Motiv 759 ■ NEU

Abb: Standardfarbe Verkehrsweiß RAL 9016, matt

Design-Griff G 750 in Aluminium eloxiert E6 / EV1, Motivglas Float mattiert mit klaren Streifen, 3-fach WSG,  $U_D$ -Wert bis  $0,9 \text{ W}/(\text{m}^2 \cdot \text{K})^*$

### Seitenteil

Motivglas Float mattiert mit 10 klaren Streifen, 3-fach WSG





#### **Motiv 797 ■ NEU**

Abb: Vorzugsfarbe Anthrazitgrau RAL 7016, strukturiert

Edelstahl-Griff HOE 797, Ornamentglas Float mattiert, 3-fach WSG,  $U_D$ -Wert bis  $0,9 \text{ W}/(\text{m}^2 \cdot \text{K})^*$

#### **Seitenteil MG 797**

Motivglas Float mattiert mit 6 klaren Streifen, 3-fach WSG



#### **Motiv 799 ■ NEU**

Abb: Standardfarbe Verkehrsweiß RAL 9016, matt

Design-Griff G 750 in Aluminium eloxiert E6 / EV 1, Ornamentglas Float mattiert, 3-fach WSG,  $U_D$ -Wert bis  $0,9 \text{ W}/(\text{m}^2 \cdot \text{K})^*$

#### **Seitenteil**

Motivglas Float mattiert mit 6 klaren Streifen, 3-fach WSG

\* Abhängig von der Türgröße. Angegebene Werte für RAM 1230 x 2180 mm



**Motiv 501**

Abb: Vorzugsfarbe Steingrau RAL 7030, strukturiert

Edelstahl-Griff HOE 500, Ornamentglas  
Satinato, 3-fach WSG,  $U_D$ -Wert bis  $0,9 \text{ W}/(\text{m}^2 \cdot \text{K})^*$

**Seitenteil**

Ornamentglas, 3-fach WSG



#### **Motiv 777 ■ NEU**

Abb: Standardfarbe Verkehrsweiß RAL 9016, matt

Edelstahl-Griff HOE 610, Ornamentglas Float mattiert, 3-fach WSG,  $U_D$ -Wert bis  $0,9 \text{ W}/(\text{m}^2 \cdot \text{K})^*$

#### **Seitenteil MG 777**

Motivglas Float mattiert mit 5 klaren Streifen, 3-fach WSG



#### **Motiv 779 ■ NEU**

Abb: Standardfarbe Verkehrsweiß RAL 9016, matt

Design-Griff G 750 in ALuminium eloxiert E6 / EV1, Ornamentglas Float mattiert, 3-fach WSG,  $U_D$ -Wert bis  $0,9 \text{ W}/(\text{m}^2 \cdot \text{K})^*$

#### **Seitenteil MG 779**

Motivglas Float mattiert mit 5 klaren Streifen, 3-fach WSG

\* Abhängig von der Türgröße. Angegebene Werte für RAM 1230 x 2180 mm






▲ **ThermoSafe Motiv 173** in Vorzugsfarbe Hörmann Farbton CH 703 Anthrazit, strukturiert, Garagen-Sectionaltor L-Sicke Design Motiv 461 mit Verglasungselementen in Decograin Titan Metallic CH 703



▲ **ThermoSafe Motiv 860** in Vorzugsfarbe Hörmann Farbton CH 703 Anthrazit, strukturiert, mit Seitenteilen





◀ **ThermoSafe**  
**Motiv 188** in der  
 Standardfarbe  
 Verkehrsweiß  
 RAL 9016, matt,  
 Garagen-Sectionaltor  
 L-Sicke Design  
 Motiv 457 in Silkgrain  
 Verkehrsweiß  
 RAL 9016



# Genau die richtige Haustür für Ihre Familie



## Motiv 525 ■ NEU

Abb: Standardfarbe Verkehrsweiß RAL 9016, matt

Design-Griff G 750 in Weißaluminium RAL 9006, seidenglänzend, Ornamentglas Float klar, 3-fach WSG,  $U_D$ -Wert bis  $0,9 \text{ W}/(\text{m}^2 \cdot \text{K})^*$

### Seitenteil

Ornamentglas, 3-fach WSG



## Motiv 524 ■ NEU

Abb: Vorzugsfarbe Anthrazit RAL 7016, strukturiert

Design-Griff G 750 in Weißaluminium RAL 9006, seidenglänzend, Applikation in Weißaluminium RAL 9006, seidenglänzend, Ornamentglas Float klar, 3-fach WSG,  $U_D$ -Wert bis  $0,9 \text{ W}/(\text{m}^2 \cdot \text{K})^*$

### Seitenteil

Ornamentglas, 3-fach WSG





#### **Motiv 514 ■ NEU**

Abb: Standardfarbe Verkehrsweiß RAL 9016, matt

Design-Griff G 750 in Weißaluminium RAL 9006, seidenglänzend, Applikation in Weißaluminium RAL 9006, seidenglänzend, Ornamentglas Float klar, 3-fach WSG,  $U_D$ -Wert bis  $0,9 \text{ W}/(\text{m}^2 \cdot \text{K})^*$

#### **Seitenteil**

Ornamentglas, 3-fach WSG



#### **Motiv 515 ■ NEU**

Abb: Standardfarbe Verkehrsweiß RAL 9016, matt

Design-Griff G 750 in Weißaluminium RAL 9006, seidenglänzend, Ornamentglas Float klar, 3-fach WSG,  $U_D$ -Wert bis  $0,9 \text{ W}/(\text{m}^2 \cdot \text{K})^*$

#### **Seitenteil**

Ornamentglas, 3-fach WSG

\* Abhängig von der Türgröße. Angegebene Werte für RAM 1230 x 2180 mm

# Wohnqualität beginnt an der Haustür



## Motiv 173

Abb: Vorzugsfarbe Rubinrot RAL 3003, matt

Edelstahl-Griff HOE 300, Edelstahl-Applikation, Ornamentglas Pave weiß, 3-fach WSG,  $U_D$ -Wert bis  $0,9 \text{ W}/(\text{m}^2 \cdot \text{K})^*$

## Seitenteil

Ornamentglas, 3-fach WSG



## Motiv 177

Abb: Standardfarbe Verkehrsweiß RAL 9016, matt

Edelstahl-Griff HOE 700, Ornamentglas Pave weiß, 3-fach WSG,  $U_D$ -Wert bis  $0,9 \text{ W}/(\text{m}^2 \cdot \text{K})^*$

## Seitenteil

Ornamentglas, 3-fach WSG



### **Motiv 188**

Abb: Vorzugsfarbe Hörmann Farbton CH 703  
Anthrazit, strukturiert

Edelstahl-Griff HOE 100, Edelstahl-Applikation,  
Motivglas Stopsol grau mattiert (ESG) mit 3 klaren  
Streifen, 3-fach WSG,  $U_D$ -Wert bis  $0,9 \text{ W/(m}^2\cdot\text{K)}$ \*

### **Seitenteil MG 188**

Motivglas Stopsol grau mattiert (ESG) mit 3 klaren  
Streifen, 3-fach WSG

\* Abhängig von der Türgröße. Angegebene Werte für RAM  $1230 \times 2180 \text{ mm}$





*„Unser lichtdurchflutetes Haus ist unser ganzer Stolz. Auch bei der Haustür haben wir uns eine individuelle Verglasung gewünscht. Hörmann hat uns diesen Wunsch erfüllt.“*

Mehr zum Thema Verglasungen auf Seite 138 / 139



▲ **ThermoSafe Motiv 189** in Vorzugsfarbe Hörmann Farbton CH 607 Maronefarben, strukturiert





Für alle, die das gewisse Extra lieben



#### Motiv 554

Abb: Hörmann Farbton CH 607 Maronefarben, strukturiert, mit Blendrahmen Rondo 70

Edelstahl-Griff HOE 730, Edelstahl-Applikation, Ornamentglas 553, 3-fach WSG,  $U_D$ -Wert bis  $0,9 \text{ W}/(\text{m}^2 \cdot \text{K})^*$

#### Seitenteil

Ornamentglas, 3-fach WSG



#### Motiv 558

Abb: Vorzugsfarbe Anthrazitgrau RAL 7016, matt, mit Blendrahmen Rondo 70

Edelstahl-Griff HOE 910, Edelstahl-Applikation, Motivglas Reflo mit echtem waagerechten Rillenschliff, innen VSG mattiert,  $U_D$ -Wert bis  $1,1 \text{ W}/(\text{m}^2 \cdot \text{K})^*$

#### Seitenteil

Ornamentglas, 3-fach WSG





#### **Motiv 553**

Abb: Vorzugsfarbe Anthrazitgrau RAL 7016, matt, mit Blendrahmen Rondo 70

Aluminium-Griff 753 in Silber, Motivglas Reflo mattiert mit echtem Rillenschliff, 3-fach WSG,  $U_D$ -Wert bis  $0,9 \text{ W}/(\text{m}^2 \cdot \text{K})^*$

#### **Seitenteil**

Ornamentglas, 3-fach WSG



#### **Motiv 555**

Abb: Standardfarbe Verkehrsweiß RAL 9016, matt, mit Blendrahmen Rondo 70

Edelstahl-Griff HOE 910, Edelstahl-Applikation, Motivglas Reflo mit Sandstrahlmotiv, 3-fach WSG,  $U_D$ -Wert bis  $0,9 \text{ W}/(\text{m}^2 \cdot \text{K})^*$

#### **Seitenteil MG 555**

Motivglas Reflo mit Sandstrahlmotiv, 3-fach WSG



### **Motiv 560**

Abb: Vorzugsfarbe Hörmann Farbton CH 703  
Anthrazit, strukturiert

Edelstahl-Griff HOE 600, Edelstahl-Applikation,  
Motivglas mattiert mit 11 klaren Streifen,  
3-fach WSG,  $U_D$ -Wert bis  $0,9 \text{ W}/(\text{m}^2 \cdot \text{K})^*$

### **Seitenteil MG 560**

Motivglas-Füllung mattiert mit 13 klaren Streifen,  
3-fach WSG



#### **Motiv 559**

Abb: Standardfarbe Verkehrsweiß RAL 9016, matt, mit Blendrahmen Rondo 70

Edelstahl-Griff HOE 200, Edelstahl-Applikation, außen VSG klar mattiert mit 11 klaren Streifen, Mitte Satinato, innen VSG klar, 3-fach WSG,  $U_D$ -Wert bis  $0,9 \text{ W}/(\text{m}^2 \cdot \text{K})^*$

#### **Seitenteil MG 559**

Motivglas mattiert mit 7 klaren Streifen, außen VSG klar mattiert mit 7 klaren Streifen, Mitte Satinato, innen VSG klar, 3-fach WSG

\* Abhängig von der Türgröße. Angegebene Werte für RAM 1230 x 2180 mm







**Motiv 449**

Abb: Vorzugsfarbe Terrabraun RAL 8028, matt,  
mit Seitenteilen

Edelstahl-Griff 38-1, Motivglas Reflo mit echten  
Rillenschliff-Quadraten, 3-fach WSG,  
U<sub>D</sub>-Wert bis 1,0 W/(m<sup>2</sup>·K)\*

**Seitenteil**

Ornamentglas, 3-fach WSG



#### **Motiv 675**

Abb: Vorzugsfarbe Terrabraun RAL 8028, matt,  
mit Blendrahmen Rondo 70

Edelstahl-Griff 38-1, Motivglas Reflo,  
mit echtem Rillenschliff, 3-fach WSG,  
 $U_D$ -Wert bis  $1,0 \text{ W}/(\text{m}^2 \cdot \text{K})^*$

#### **Seitenteil**

Ornamentglas, 3-fach WSG



#### **Motiv 694**

Abb: Standardfarbe Verkehrsweiß RAL 9016, matt

Edelstahl-Griff HOE 700, Motivglas Reflo,  
mit echtem Rillenschliff, 3-fach WSG,  
 $U_D$ -Wert bis  $1,0 \text{ W}/(\text{m}^2 \cdot \text{K})^*$

#### **Seitenteil**

Ornamentglas, 3-fach WSG

## Leben Sie den Landhaus-Stil



### Motiv 402

Abb: Vorzugsfarbe Hörmann Farbton CH 607  
Maronefarben, strukturiert

Edelstahl-Griff 14-2, Motivglas Reflo, teilmattiert  
mit echtem Rillenschliff, 3-fach WSG,  
U<sub>D</sub>-Wert bis 0,9 W/(m<sup>2</sup>·K)\*

### Seitenteil

Ornamentglas, 3-fach WSG





### **Motiv 413**

Abb: Standardfarbe Verkehrsweiß RAL 9016, matt

Edelstahl-Griff 14-2, Ornamentglas Silk,  
3-fach WSG,  $U_D$ -Wert bis  $0,9 \text{ W}/(\text{m}^2 \cdot \text{K})^*$

### **Seitenteil**

Ornamentglas, 3-fach WSG



*„Sicherheit hat für uns höchste  
Priorität! Bei Hörmann bekommen  
wir genau die Sicherheits-  
ausstattung, die wir brauchen.“*

Mehr zum Thema Sicherheit ab Seite 148



▲ ThermoSafe Motiv 449 in der Standardfarbe Verkehrsweiß RAL 9016, matt







## Bringen Sie Schwung in Ihr Zuhause



### Motiv 551

Abb: Vorzugsfarbe Hörmann Farbton CH 607  
Maronefarben, strukturiert

Edelstahl-Griff HOE 150,  
 $U_D$ -Wert bis  $0,8 \text{ W}/(\text{m}^2 \cdot \text{K})^*$

### Seitenteil

Ornamentglas, 3-fach WSG



### Motiv 551

Abb: Standardfarbe Verkehrsweiß RAL 9016,  
matt, mit Blendrahmen Rondo 70

Edelstahl-Griff HOE 150,  
 $U_D$ -Wert bis  $0,8 \text{ W}/(\text{m}^2 \cdot \text{K})^*$

### Seitenteil

Ornamentglas, 3-fach WSG



#### **Motiv 40**

Abb: Vorzugsfarbe Hörmann Farbton CH 703 Anthrazit, strukturiert

Edelstahl-Griff HOE 550, Motivglas außen VSG teilmattiert, im oberen Bereich mit Streifen, Mitte Float klar mit teilmattierten Streifen versetzt zur Außenscheibe, 3-fach WSG,  $U_D$ -Wert bis  $1,1 \text{ W}/(\text{m}^2 \cdot \text{K})^*$

#### **Seitenteil MG 40**

Motivglas außen VSG teilmattiert, im oberen Bereich mit Streifen, Mitte Float mattiert, im oberen Bereich Streifen, Streifen versetzt zur Außenscheibe, 3-fach WSG



**Motiv 581**

Abb: Standardfarbe Verkehrsweiß RAL 9016, matt

Edelstahl-Griff HOE 600, Edelstahl-Applikation,  
Motivglas Float mattiert mit klaren Streifen und  
rotem Farbstreifen,  $U_D$ -Wert bis  $0,9 \text{ W}/(\text{m}^2 \cdot \text{K})^*$

**Seitenteil MG 581**

Motivglas Float mattiert mit 11 klaren Streifen





### **Motiv 552**

Abb: Vorzugsfarbe Anthrazitgrau RAL 7016, matt,  
mit Blendrahmen Rondo 70

Edelstahl-Griff HOE 150, Edelstahl-Applikation,  
Motivglas Float mattiert mit klarem Streifen  
und roter Farbfolie, 3-fach WSG,  
 $U_D$ -Wert bis  $0,9 \text{ W}/(\text{m}^2 \cdot \text{K})^*$

### **Seitenteil**

Ornamentglas, 3-fach WSG



## Haustür und Garagentor perfekt aufeinander abgestimmt

In dem großen, aufeinander abgestimmten Programm von Hörmann erhalten Sie die Sicken von Tür und Tor Ihres Hauses in harmonischer Ansicht auf einer Linie. Das bedeutet: von der Grundlinie ausgehend ohne optischen Versatz. Sie werden sehen: Gerade durch diese kleinen, aber feinen Details wird Ihr Zuhause noch schöner.



**Perfekt aufeinander abgestimmt:**  
**Haustürmotive und Garagen-Sectionaltore mit M- oder L-Sicke**



**ThermoSafe  
Haustüren:**

Motiv 825  
Motiv 845  
Motiv 855




**Garagen-Sectionaltore  
mit M-Sicke:**

bei einer Torhöhe von 2000 mm  
bei einer Torhöhe von 2125 mm  
bei einer Torhöhe von 2250 mm



**ThermoSafe  
Haustüren:**

Motiv 875  
Motiv 895  
Motiv 898



**Garagen-Sectionaltore  
mit L-Sicke:**

bei einer Torhöhe von 2000 mm  
bei einer Torhöhe von 2125 mm  
bei einer Torhöhe von 2250 mm



▲ **ThermoSafe Motiv 895** in der Vorzugsfarbe Anthrazit RAL 7016, matt, Garagen-Sectionaltor L-Sicke in Silkgrain Anthrazit RAL 7016

### Tor und Tür in Harmonie

Im Querschnitt der Haustür und des Garagentores erkennen Sie: Die Sickenoptik der Tür ergibt sich durch die Nuten in der Füllung, beim Tor durch die Sicking der einzelnen Lamellen und durch die Lamellenübergänge.



Querschnitt ThermoSafe Haustür



Querschnitt Garagen-Sectionaltor

**Für ein perfektes Gesamtbild steht Ihnen besonders bei diesen speziellen Haustürmotiven Ihr Hörmann Fachhändler mit exaktem Aufmaß vor Ort und mit fachkundiger Beratung zur Seite.**



# Finden Sie Ihre Lieblingsfarbe

Individualität und Vielfalt wird bei Hörmann groß geschrieben. Daher erhalten Sie Ihre Haustür selbstverständlich in Ihrer Wunschfarbe. Wählen Sie beispielsweise zwischen dem besonders preiswerten Verkehrsweiß RAL 9016, matt und weiteren 18 Vorzugsfarben Ihren Lieblingsfarbton aus. Sie können natürlich auch aus über 200 weiteren RAL-Farben wählen und erhalten viele Signal- und Perleffekt-Farben auf Anfrage. Ihr Hörmann Händler berät Sie gern.



## Bitte beachten:

Alle Farbangaben in Anlehnung an die jeweilige RAL-Farbe.


Die Abbildungen der Farben und Oberflächen sind aus drucktechnischen Gründen nicht farbverbindlich. Lassen Sie sich von Ihrem Hörmann Partner beraten.

Matte, seiden- und hochglänzende Oberflächen



- |    |          |                              |
|----|----------|------------------------------|
| 1  | RAL 9016 | Verkehrsweiß hochglänzend    |
| 2  | RAL 9006 | Weißaluminium seidenglänzend |
| 3  | RAL 8028 | Terrabraun matt              |
| 4  | RAL 7040 | Fenstergrau matt             |
| 5  | RAL 7030 | Steingrau matt               |
| 6  | RAL 7016 | Anthrazitgrau matt           |
| 7  | RAL 7015 | Schiefergrau matt            |
| 8  | RAL 6009 | Tannengrün matt              |
| 9  | RAL 6005 | Moosgrün matt                |
| 10 | RAL 3003 | Rubinrot matt                |

## Strukturierte Oberflächen



- |   |          |   |
|---|----------|---|
| 1 | RAL 9007 | Graualuminium, strukturiert                       |
| 2 | RAL 9001 | Cremeweiß, strukturiert                           |
| 3 | RAL 7039 | Quarzgrau, strukturiert                           |
| 4 | RAL 7030 | Steingrau, strukturiert                           |
| 5 | RAL 7016 | Anthrazitgrau, strukturiert                       |
| 6 | RAL 7015 | Schiefergrau, strukturiert                        |
| 7 |          | Hörmann Farbton CH 703 Anthrazit, strukturiert    |
| 8 |          | Hörmann Farbton CH 607 Maronefarben, strukturiert |

Gestalten Sie Ihre Tür farblich nach Wunsch – innen wie außen

### Außen und innen weiß

Die Hörmann Haustüren im serienmäßigen Verkehrsweiß RAL 9016, matt, sind auf der Außen- und Innenseite matt pulverbeschichtet.

### Außen farbig, innen weiß

Die Hörmann Haustüren in den 18 Vorzugsfarben (siehe links) sind auf der Außenseite in der Vorzugsfarbe und auf der Innenseite serienmäßig in Verkehrsweiß RAL 9016, matt, pulverbeschichtet.

### Außen und innen in Farbe nach Wahl

Auf Wunsch bekommen Sie Ihre neue Haustür beidseitig farbbeschichtet, auch unterschiedliche Kombinationen sind möglich, z. B. außen Rubinrot und innen Schiefergrau.

# Rundum hochwertig

## 1 3D-Bänder

Durch die formschönen dreidimensionalen Bänder lässt sich die ThermoSafe Haustür variabel einstellen. So ist Ihre Haustür optimal abgedichtet und fällt leicht und sicher ins Schloss.

### Optionale verdeckt liegende Bänder (ohne Abbildung)

Verdeckt liegende Bänder sorgen für eine edle Türinnenansicht. Die Bänder verfügen über eine Aushebel-sicherung, sodass die Sicherungsbolzen auf der Bandseite entfallen.

## 2 Manipulationssicherer Profilzylinder

Der Profilzylinder ist mit einem Anti-Picking-System und Aufbohrschutz ausgestattet. Zudem bietet er eine Not- und Gefahrenfunktion, d. h. die Tür ist auch dann schließbar, wenn von innen ein Schlüssel steckt. Der manipulationssichere Schließzylinder ist nach DIN 18252 / DIN EN 1303 zertifiziert und wird inklusive 5 Wendschlüsseln geliefert.

### Aufgesetzte Sicherheitsrosette außen



Die patentierte Außenrosette schützt den Profilzylinder zusätzlich gegen Aufbohren und Abdrehen. Serienmäßig in Verkehrsweiß, RAL 9016, bzw. in Edelstahl bei farbigen Türen.

## 3 Aluminium-Innendrucker

ThermoSafe Haustüren sind serienmäßig mit dem formschönen, serienmäßig in Weiß einbrennlackierten Innendrucker Rondo ausgestattet. Optional erhalten Sie diesen auch in Edelstahl oder RAL nach Wahl sowie in den Ausführungen Caro oder Okto, jeweils in Edelstahl.

## 4 Edelstahl-Schließbleche

Die Schließbleche ermöglichen ein komfortables Einstellen der Tür, sodass Ihre Tür optimal ins Schloss fällt und sicher verschlossen ist.





**5 5-fach Sicherheitsschloss H5 und Sicherungsbolzen auf der Bandseite**

Beim Abschließen schwenken 3 Stahl-Schwenkriegel mit 2 zusätzlichen Bolzenriegeln in die Edelstahl-Schließbleche. Die Schwenkriegel erschweren das Auseinanderziehen bzw. Aushebeln der Tür (Bei Übergrößen S5 Automatik).

**Optional: einbruchhemmende RC Sicherheitsausstattungen**

Dieses Plus an Sicherheit ist für Haustür, Seitenteil und Oberlicht in RC 2 und RC 3 Ausstattung erhältlich. Weitere Informationen finden Sie auf der Seite 148.

**Optionale Rahmenvarianten für eine individuelle Ansicht**

**6 Verbreiterter Türrahmen**

Optional erhalten Sie den Türrahmen auch in einer Breite von 110 mm, z. B. für den komfortableren und schöneren Anschluss zum Vollwärmeschutz.

**7 Blendrahmen Rondo 70**

Das abgerundete Rahmenprofil setzt Ihre Haustür stilvoll in Szene und verleiht ihr mit abgerundeten Kanten eine besonders harmonische Ansicht.

**8 Blendrahmen Caro 70**

Diese Ausführung besticht durch ihre markante Ansicht und wertet Ihre Tür durch die Tiefenwirkung des Rahmens optisch auf.





## Die Haustür für ein herzliches Willkommen

Die ThermoPlus Haustür bietet Ihnen alles, was eine gute Haustür ausmacht. Das vollflächige 65 mm dicke Stahl-Türblatt mit PU-Hartschaumfüllung und das innenliegende Flügelprofil aus Verbundwerkstoff sowie die thermisch getrennte Aluminium-Zarge sorgen dafür, dass die Kälte draußen bleibt. Mit einem  $U_D$ -Wert bis zu  $0,87 \text{ W}/(\text{m}^2 \cdot \text{K})$  weisen die ThermoPlus Türen eine gute Wärmedämmung auf. Die Türen sind serienmäßig mit einem 5-fach Sicherheitsschloss ausgestattet, sodass Sie sich in Ihrem Zuhause geborgen und sicher fühlen. Alle ThermoPlus Motive erhalten Sie optional mit RC 2 Sicherheitsausstattung – für ein noch besseres Gefühl in den eigenen vier Wänden.

Wählen Sie aus 8 attraktiven Motiven Ihr Wunschmotiv und individualisieren Sie es mit einer unserer 15 Vorzugsfarben und 5 Decograin Dekoren.





## Konstruktion

- 1** vollflächiges, 65 mm dickes Stahl-Türblatt mit innenliegendem Flügelprofil und Dickfalz-Ausführung
- 2** thermische Trennung und höhere Stabilität durch Flügelprofil aus Verbundwerkstoff
- 3** thermisch getrennte 80 mm Aluminium-Zarge
- 4** 3-fache Dichtungsebene

---

Erfüllt alle Anforderungen der EnEV 2014

---

Für den wärmebrückenfreien Einbau geeignet

---

$U_D$ -Wert bis zu  $0,87 \text{ W}/(\text{m}^2 \cdot \text{K})$

---

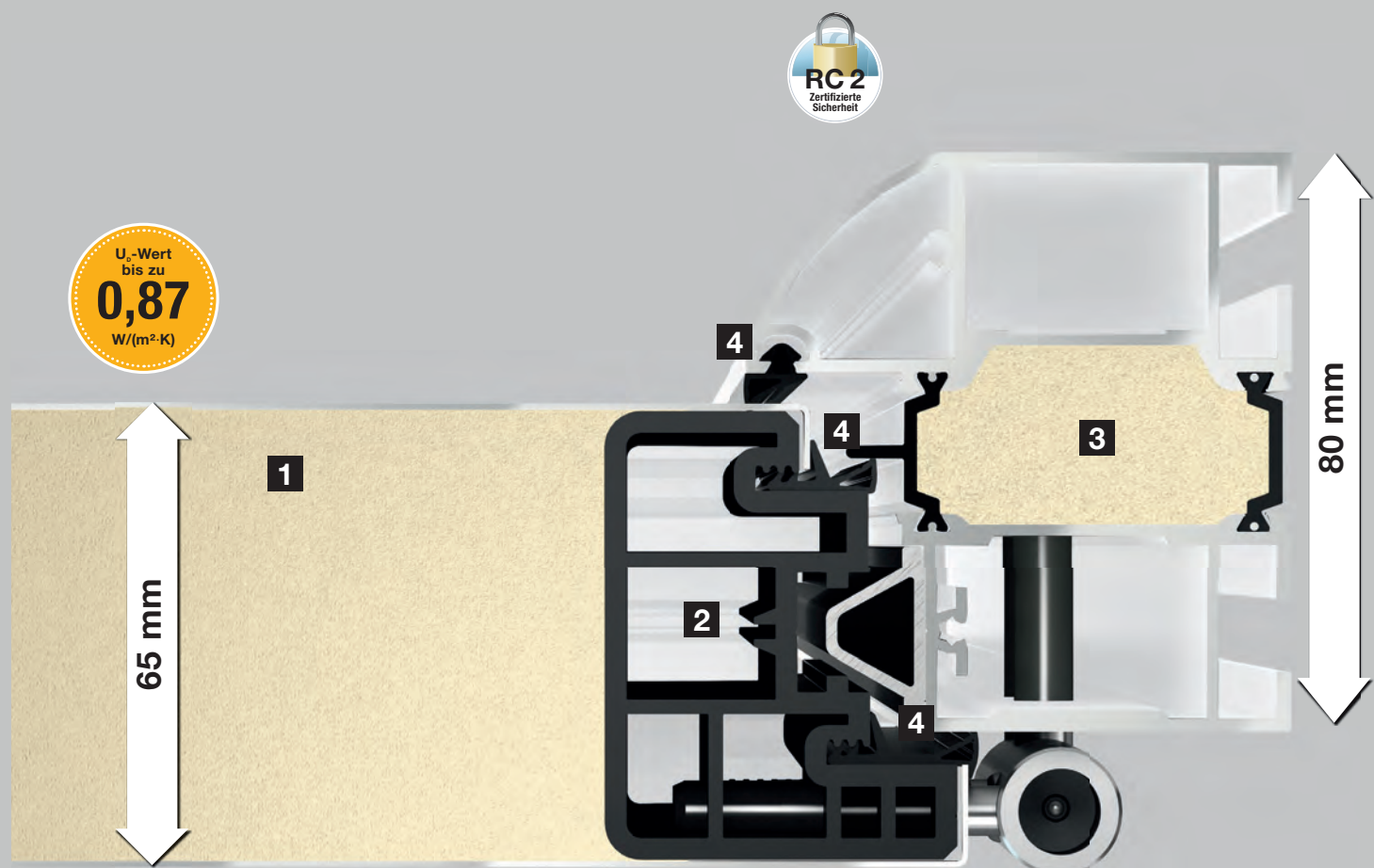
## Ausstattung

- 5** vollflächige Innenansicht wie bei Zimmertüren
- 6** 3D-Rollenbänder
- 7** Edelstahl-Innendrucker
- 8** Profilzylinder mit Not- und Gefahrenfunktion
- 9** 5-fach Sicherheitsschloss

---

Optional mit RC 2  
Sicherheitsausstattung

---



# Innenansicht



## Visitenkarten des guten Geschmacks



### Motiv 700

Abb: Vorzugsfarbe Graualuminium RAL 9007

Edelstahl-Griff HB 38-2 auf Stahlfüllung, durchgehende Verglasung: 3-fach Isolierglas, außen VSG, in der Mitte Float sandgestrahlt mit klaren Streifen, innen ESG, klar,  $U_D$ -Wert bis  $0,98 \text{ W}/(\text{m}^2 \cdot \text{K})^*$

### Seitenteil / Oberlicht

3-fach Isolierverglasung, außen VSG, in der Mitte Float, innen VSG



### Motiv 750

Abb: Standardfarbe Verkehrsweiß RAL 9016, seidenmatt

Edelstahl-Griff HB 38-2 auf Stahlfüllung, durchgehende Verglasung: 3-fach Isolierglas, außen VSG, in der Mitte Float sandgestrahlt mit klaren Streifen, innen ESG, klar,  $U_D$ -Wert bis  $0,95 \text{ W}/(\text{m}^2 \cdot \text{K})^*$

### Seitenteil / Oberlicht

3-fach Isolierverglasung, außen VSG, in der Mitte Float, innen VSG





### **Motiv 800 ■ NEU**

Abb: Deocgrain Titan Metallic CH 703

Edelstahl-Griff HB 38-2 auf Stahlfüllung,  
4 Rechteck-Verglasungen mit Edelstahl-Rahmen:  
3-fach Isolierglas, außen VSG, in der Mitte Float  
sandgestrahlt, innen VSG, klar,  
 $U_D$ -Wert bis  $0,93 \text{ W}/(\text{m}^2 \cdot \text{K})^*$

#### **Seitenteil / Oberlicht**

3-fach Isolierverglasung, außen VSG, in der Mitte  
Float, innen VSG



### **Motiv 810 ■ NEU**

Abb: Standardfarbe Verkehrsweiß RAL 9016,  
seidenmatt

Edelstahl-Griff HB 38-2 auf Stahlfüllung,  
3 Rechteck-Verglasungen mit klarem umlaufenden  
Streifen und Edelstahlrahmen: 3-fach Isolierglas,  
außen VSG, in der Mitte Float, sandgestrahlt,  
innen ESG, klar,  $U_D$ -Wert bis  $0,99 \text{ W}/(\text{m}^2 \cdot \text{K})^*$

#### **Seitenteil / Oberlicht**

3-fach Isolierverglasung, außen VSG, in der Mitte  
Float, innen VSG

\* Abhängig von der Türgröße. Angegebene Werte für RAM 1230 x 2180 mm



So schön werden Sie von Ihrem Zuhause  
empfangen



**Motiv 850**

Abb: Decograin Dark Oak

Edelstahl-Griff HB 38-2 auf Stahlfüllung, mit abgerundeter Verglasung: 3-fach Isolierglas, außen VSG, in der Mitte Float sandgestrahlt mit klaren Streifen, innen VSG, klar,  $U_D$ -Wert bis  $0,96 \text{ W}/(\text{m}^2 \cdot \text{K})^*$

**Seitenteil / Oberlicht**

3-fach Isolierverglasung, außen VSG, in der Mitte Float, innen VSG



**Motiv 900**

Abb: Standardfarbe Verkehrsweiß RAL 9016, seidenmatt

Edelstahl-Griff HB 38-2 auf Stahlfüllung, mit abgerundeter Verglasung: 3-fach Isolierglas, außen VSG, in der Mitte Float sandgestrahlt mit klaren Streifen, innen ESG, klar,  $U_D$ -Wert bis  $0,96 \text{ W}/(\text{m}^2 \cdot \text{K})^*$

**Seitenteil / Oberlicht**

3-fach Isolierverglasung, außen VSG, in der Mitte Float, innen VSG





#### Motiv 015

Abb: Decograin Titan Metallic CH 703 mit Applikationen in Edelstahl-Optik

Edelstahl-Griff HB 14-2 auf Stahlfüllung, optional mit Applikationen in Edelstahl-Optik ■ **NEU**,  
 $U_D$ -Wert bis  $0,87 \text{ W}/(\text{m}^2 \cdot \text{K})^*$

#### Seitenteil / Oberlicht

3-fach Isolierverglasung, außen VSG, in der Mitte Float, innen VSG

## Setzen Sie stilvolle Akzente



### **Motiv 010**

Abb: Standardfarbe Verkehrsweiß RAL 9016, seidenmatt

Edelstahl-Griff HB 14-2 auf Stahlfüllung,  $U_D$ -Wert bis  $0,87 \text{ W}/(\text{m}^2 \cdot \text{K})^*$

### **Seitenteil / Oberlicht**

3-fach Isolierverglasung, außen VSG, in der Mitte Float, innen VSG



### **Motiv 015**

Abb: Standardfarbe Verkehrsweiß RAL 9016, seidenmatt

Edelstahl-Griff HB 14-2 auf Stahlfüllung mit Sicken,  $U_D$ -Wert bis  $0,87 \text{ W}/(\text{m}^2 \cdot \text{K})^*$

### **Seitenteil / Oberlicht**

3-fach Isolierverglasung, außen VSG, in der Mitte Float, innen VSG

\* Abhängig von der Türgröße. Angegebene Werte für RAM 1230 x 2180 mm

# Finden Sie Ihre Lieblingsfarbe

Bevorzugen Sie ein dezentes Fenstergrau oder möchten Sie Farbe bekennen mit Rubinrot? Bei der Farbgestaltung Ihrer neuen Hörmann Haustür lassen wir Ihrer Kreativität freien Lauf. Sie haben die Wahl zwischen dem besonders preiswerten Verkehrsweiß RAL 9016 und weiteren 15 Vorzugsfarben. Sprechen Sie einfach Ihren Hörmann Händler an.

Serienmäßig in preiswertem Verkehrsweiß




1

## 15 Vorzugsfarben




2



3



4



5




6




7




8



9



10



11



12



13



14



15



16





- |    |          |                          |
|----|----------|--------------------------|
| 1  | RAL 9016 | Verkehrsweiß, seidenmatt |
| 2  | RAL 9007 | Graualuminium            |
| 3  | RAL 9006 | Weißaluminium            |
| 4  | RAL 9002 | Grauweiß                 |
| 5  | RAL 9001 | Cremeweiß                |
| 6  | RAL 8028 | Terrabraun               |
| 7  | RAL 8003 | Lehm Braun               |
| 8  | RAL 7040 | Fenstergrau              |
| 9  | RAL 7035 | Lichtgrau                |
| 10 | RAL 7016 | Anthrazitgrau            |
| 11 | RAL 6005 | Moosgrün                 |
| 12 | RAL 5014 | Taubenblau               |
| 13 | RAL 5010 | Enzianblau               |
| 14 | RAL 3003 | Rubinrot                 |
| 15 | RAL 3000 | Feuerrot                 |
| 16 | RAL 1015 | Hellelfenbein            |



# Detailgetreu und elegant

Die Decograin Oberfläche ist in vier natürlichen Holzdekoren und einem anthrazitfarbenen Dekor mit metallischem Effekt erhältlich. Die eingeprägte Narbung vermittelt einen detailgetreuen Holzcharakter.

## 5 Decograin Dekore



- 1** Decograin Golden Oak: mittelbraunes, goldgelbes Eichendekor
- 2** Decograin Dark Oak: nussbaumfarbenes Eichendekor
- 3** Decograin Night Oak: dunkel-intensives Eichendekor
- 4** Decograin Winchester Oak: naturfarbenes Asteichendekor
- 5** Titan Metallic CH 703: Anthrazit mit metallischem Effekt

### Bitte beachten

Die abgebildeten Farben und Oberflächen sind aus drucktechnischen Gründen nicht farbverbindlich. Bei Türen mit dunkler Oberfläche ist eine Ausrichtung zur Sonne zu vermeiden, da die erhöhte Materialausdehnung die Funktion der Tür einschränken kann.

# Stimmig bis ins Detail

## 1 Bestens eingestellt durch 3D-Rollen-Bänder

Eine leichte Türfunktion gewährleisten die stabilen zweiteiligen, dreidimensional verstellbaren, stiftgesicherten Bänder mit Zierkappen in Edelstahl-Optik.

## 2 Sicherung der Bandseite

Schön, wenn man sich in den eigenen vier Wänden sicher fühlen kann. Dafür ist Ihre ThermoPlus Tür auf der Bandseite mit einer durchgängigen Sicherungsleiste aus Aluminium zusätzlich gesichert und macht so ein Aushebeln praktisch unmöglich.

## 3 Innendrucker

Jede Tür wird serienmäßig mit form-schönem Edelstahl-Innendrucker und Rosette außen geliefert.

## 4 Profilzylinder

Serienmäßig mit 5 Schlüsseln. Mit Not- und Gefahrenfunktion, d. h. die Tür ist auch dann schließbar, wenn innen ein Schlüssel steckt.

## 5 5-fach-Sicherheitsschloss

So fühlen Sie sich sicher zu Hause: 2 konische Schwenkriegel rasten mit 2 zusätzlichen Sicherungsbolzen und 1 Schlossriegel in die Schließbleche der Zarge ein und ziehen die Tür fest an. Bei ThermoPlus Türen ist das Schließblech für eine optimale Türein-stellung verstellbar. Mit Softlockfalle für leises Schließen der Tür.

## Optional: einbruchhemmende Sicherheitsausstattung

Wählen Sie dieses Plus an Sicherheit ganz nach Ihrem Bedarf für Haustür, Seitenteil und Oberlicht in RC 2 oder RC 3 Ausstattung. Weitere Informationen finden Sie auf der Seite 148.



#### **6 Zarge**

Die thermisch getrennte 80 mm Aluminium-Zarge mit PU-Füllung erhalten Sie in Roundstyle-Optik oder rechteckiger Ausführung.



#### **Automatik-Schlösser**

Öffnen Sie Ihre Haustür einfach und komfortabel über eine Mehrfachverriegelung mit Öffnung über einen Handsender, Funk-Fingerleser oder Transponder. Sie brauchen an keinen Schlüssel mehr zu denken.

##### **7 Öffnung über einen Transponder ■ NEU**

Zur Öffnung mit einem Transponder ist die Haustür mit einem elektromechanischen Profilzylinder ausgestattet. Halten Sie den Transponder vor den Zylinder und Sie können Ihre Tür am Knauf entriegeln und öffnen.



##### **8 Öffnung über einen Handsender ■ NEU**

##### **9 Öffnung über einen Funk-Fingerleser ■ NEU**

Bei der Bedienung über einen Handsender oder Funk-Fingerleser entriegelt Ihre Haustür durch einen Elektromotor automatisch. Jetzt brauchen Sie die Tür nur noch aufzudrücken.



##### **E-Öffner (ohne Abbildung)**

Mit der elektrischen Öffnerfalle können Sie Ihre Tür einfach über einen Schalter im Haus öffnen. Alternativ können Sie – z. B. tagsüber – den Sperrhebel auch umlegen, dann reicht ein leichter Druck von außen zum Öffnen der Haustür.



##### **Wetterschenkel (ohne Abbildung)**

Schützend und optisch ansprechend zugleich: Der Wetterschenkel in Verkehrsweiß RAL 9016 zur Ableitung von Schlagregen lässt sich einfach nachträglich montieren.







## Glas-Haustüren für Ihren lichtdurchfluteten Hauseingang

Unsere Glas-Haustüren TopComfort bereiten Ihnen einen hellen und freundlichen Hauseingang mit einer soliden Ausstattung. Die Türen überzeugen durch das 80 mm dicke Aluminium-Türprofil und den thermisch getrennten 80 mm Aluminium-Türrahmen und weisen so eine gute Wärmedämmung mit einem  $U_D$ -Wert bis zu  $1,3 \text{ W}/(\text{m}^2 \cdot \text{K})$  auf. Das serienmäßige 5-fach Sicherheitsschloss gibt Ihnen die Sicherheit, die Sie von einer Haustür erwarten. So gestalten Sie Ihren Hauseingang nicht nur geschmackvoll, sondern auch sicher.

Sie haben die Wahl zwischen 9 exklusiven Glas-Türmotiven, die einen maximalen Lichteinfall garantieren. Den Rahmen liefern wir ganz nach Ihrem Geschmack in 18 Vorzugsfarben. Mit formschönen Außen- und Innengriffen und Verglasungen können Sie Ihre Wunsch-Tür individualisieren.

## Konstruktion

- 1** thermisch getrenntes Aluminium-Flügelprofil
- 2** thermisch getrennter 80 mm Aluminium-Türrahmen
- 3** 2-fache Dichtungsebene mit einer komplett umlaufenden Dichtung
- 4** 3-fach Wärmeschutzglas (WSG) mit 8 mm Sicherheitsglas innen und außen

---

Erfüllt alle Anforderungen der EnEV 2014

---

Für den wärmebrückenfreien Einbau geeignet

---

$U_D$ -Wert bis zu  $1,3 \text{ W}/(\text{m}^2 \cdot \text{K})$

---

## Ausstattung

- 5** eckige Glasleisten, stumpf gestoßen mit präziser Gehrung in den Ecken
- 6** 3D-Bänder
- 7** Aluminium-Innendrucker
- 8** manipulationssicherer Profilzylinder
- 9** 5-fach Sicherheitsschloss

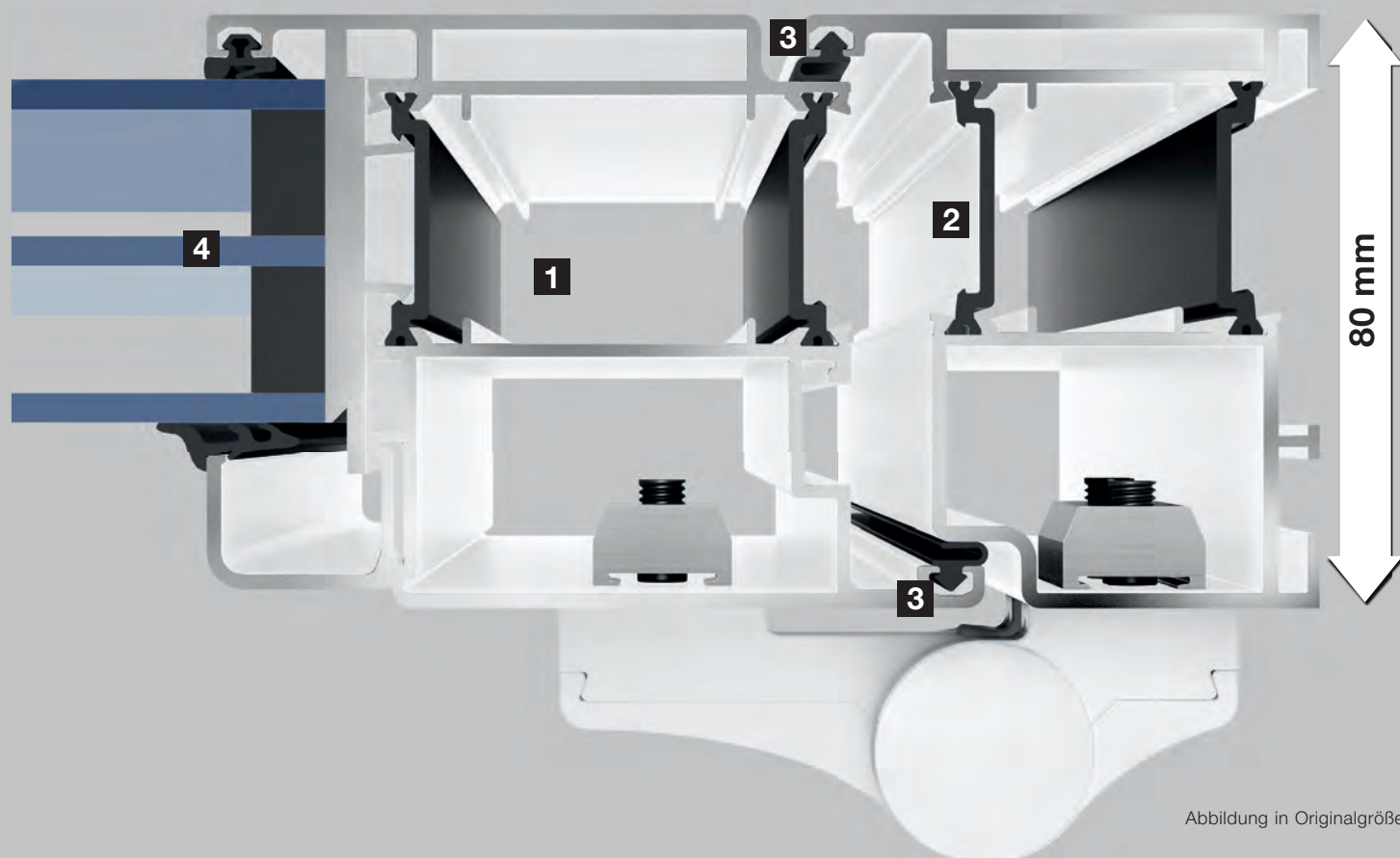
---

Optional mit RC 2

---

Sicherheitsausstattung

---





# Innenansicht



Licht? Herzlich willkommen!



**Motiv 100**

Abb: Standardfarbe Verkehrsweiß RAL 9016,  
matt, Edelstahl-Griff 38 -1

Standard-Griff Knopf 54, Ornamentglas  
Mastercarré, 3-fach WSG,  
U<sub>D</sub>-Wert bis 1,3 W/(m<sup>2</sup>·K)\*

**Seitenteil**

Ornamentglas, 3-fach WSG



### **Motiv 101**

Abb: Standardfarbe Verkehrsweiß RAL 9016,  
matt, Edelstahl-Griff 38 -1

Standard-Griff Knopf 54, Ornamentglas  
Mastercarré, 3-fach WSG,  
 $U_D$ -Wert bis 1,3 W/(m<sup>2</sup>·K)\*

### **Seitenteil**

Ornamentglas, 3-fach WSG



# Motivverglasungen

Statten Sie Ihre TopComfort Haustür sowie Seitenteile und Oberlichter mit einem Motivglas Ihrer Wahl aus. Ob Kreise, Streifen, mattiert oder klar – in unserer Auswahl an Motivverglasungen ist für jeden Geschmack etwas dabei.

Alle Verglasungen sind mit 3-fach Wärmeschutzglas ausgestattet, sodass auch bei vollflächiger Verglasung eine gute Wärmedämmung gewährleistet ist.



## Motivglas MG 114

Abb: Türprofil in Vorzugsfarbe Weißaluminium RAL 9006, seidenglänzend  
Motivglas außen VSG mattiert mit 4 klaren Kreisen und 8 klaren Streifen, 6 mm, Mitte ESG Stopsol grau mit 4 mattierten Halbkreisen, innen VSG klar

## Seitenteil MG 114

132 Motivglas außen VSG mattiert mit 4 klaren Streifen



## Motivglas MG 111

Abb: Türprofil in Vorzugsfarbe Anthrazitgrau RAL 7016, matt

Motivglas außen VSG mit mattierten Streifen, Mitte ESG Parsol grau mattiert mit 7 durchgängigen klaren Streifen, innen VSG klar

## Seitenteil MG 111

außen VSG mit mattierten Streifen, Mitte ESG Parsol grau mattiert mit 7 durchgängigen klaren Streifen, innen VSG klar



## Motivglas MG 115

Abb: Türprofil in Vorzugsfarbe Schiefergrau RAL 7015, matt

Motivglas außen VSG mattiert mit klarem Rechteck, Mitte Ornament 553 mattiert mit 5 klaren Rechtecken und 6 halbmattierten Rechtecken, innen VSG klar

## Seitenteil MG 115

Motivglas außen VSG mattiert mit 5 klaren Streifen



#### **Motivglas MG 112**

Abb: Türprofil in Vorzugsfarbe Hörmann Farbton CH 703 Anthrazit, strukturiert  
Motivglas außen VSG mattiert mit klarem Rechteck, Mitte Micrograin, innen VSG klar

#### **Seitenteil MG 112**

Ornamentglas Micrograin (Madras basic)



#### **Motivglas MG 113**

Abb: Türprofil in Standardfarbe Verkehrsweiß RAL 9016, matt  
Motivglas außen VSG mit 25 mattierten Streifen, Mitte Stopsol grau ESG mit 26 mattierten Streifen, innen VSG klar

#### **Seitenteil MG 113**

Motivglas außen mit 25 mattierten Streifen, Mitte Stopsol grau ESG mit 26 mattierten Streifen



#### **Motivglas MG 116**

Abb: Türprofil in Vorzugsfarbe Graualuminium RAL 9007, strukturiert  
Motivglas außen VSG mit mattierten Rechtecken, Mitte Reflo mit matterter Sichel und 8 mattierten Streifen, innen VSG

#### **Seitenteil MG 116**

Motivglas außen VSG mattiert mit 8 klaren Streifen



#### **Motivglas MG 117**

Abb: Türprofil in Standardfarbe Verkehrsweiß RAL 9016, matt  
Motivglas außen VSG mattiert mit 9 klaren Streifen, Mitte Parsol grau mattiert ESG mit 9 klaren Streifen, innen VSG klar

#### **Seitenteil MG 117**

Motivglas außen VSG mattiert mit 9 klaren Streifen, Mitte Parsol grau mattiert ESG, innen VSG klar





## Türwünsche werden wahr – und aus Wohngefühl wird Wohlgefühl

Unsere Sonderausstattungen bieten Ihnen vielfältige Möglichkeiten, Ihre Traumtür nach individuellen Vorlieben zu gestalten. So können Sie z. B. Farben, Griffe und Verglasungen ganz nach Ihrem Geschmack miteinander kombinieren. Auch in puncto Sicherheit bieten wir Ihnen Auswahl: Sie haben die Wahl zwischen verschiedenen Automatikschloss-Varianten und komfortablen Bedienmöglichkeiten, die Ihren Ansprüchen gerecht werden. Wofür auch immer Sie sich entscheiden – bei Hörmann finden Sie die Haustür, die zu Ihnen und Ihrem Zuhause passt.

## Eingänge mit Seitenteilen und Oberlichtern gestalten

Für einen repräsentativen Hauseingang können Sie jede abgebildete ThermoSafe, ThermoPlus und TopComfort Haustür mit Seitenteilen und Oberlichtern bzw. jede ThermoCarbon Haustür mit Seitenteilen individuell gestalten. Das stimmungsvolle und attraktive Gesamtbild wird Ihnen lange Zeit Freude bereiten.



Haustür mit zwei Seitenteilen und Oberlicht



Haustür mit einem Seitenteil



Haustür mit zwei Seitenteilen



Haustür mit Oberlicht

Die Abbildungen zeigen ThermoSafe Haustüren mit Seitenteilen und Oberlichtern als Pfosten- / Kämpferkonstruktion

# Seitenteile mit praktischen Briefkastenanlagen

Ganz nach Anspruch und Wohnanlagengröße bietet Ihnen Hörmann die passende Briefkastenanlage. Alle Briefkastenanlagen und Briefdurchwürfe erhalten Sie mit Klingeltaster, Lichtschalter und Sprechsieb, jeweils mit hochwertiger Edelstahlblende und wärme- gedämmter Aluminium-Paneelfüllungsplatte – für den einfachen Einbau ohne aufwändige Maurerarbeiten.



Für 1 Wohnung



Für 3 Wohnungen



Für 5 Wohnungen

Türausführung	ThermoCarbon	ThermoSafe	ThermoPlus	TopComfort
Seitenteile	•	•	•	•
Oberlichter		•	•	•
Briefkastenanlagen		•		•








# Individuelle Verglasungen für Seitenteile und Oberlichter

Jedes Glas wirkt je nach Farbe, Struktur und Bearbeitung anders. Daher bietet Hörmann Ihnen eine große Auswahl an Verglasungen, mit denen Sie Ihre neue Haustür ausstatten können.

Seitenteile und Oberlichter können Sie nach Belieben mit individuellen Verglasungen oder Motivgläsern auf Ihre Haustür abstimmen.

Türausführung	ThermoCarbon	ThermoSafe	ThermoPlus	TopComfort
1 Float klar	•	•	•	•
2 Float mattiert / sandgestrahlt	•	•		•
3 Satinato	•	•		•
4 Pave weiß	•	•		•
5 Parsol grau	•	•		•
6 Parsol grau mattiert	•	•		•
7 Ornament 504	•	•		•
8 Ornament 553	•	•		•
9 Stopsol grau	•	•		•
10 Stopsol grau mattiert	•	•		•
11 Chinchilla	•	•		•
12 Micrograin (Madras basic)	•	•		•
13 Reflo klar	•	•		•
14 Reflo mattiert	•	•		•
15 Silk	•	•		•
16 Mastercarré	•	•		•



## Greifbar schönes Design


Jede Hörmann Haustür wird serienmäßig mit dem auf den Produktfotos abgebildeten Griff geliefert. Auf Wunsch können Sie viele Türen aber auch mit einem individuellen Griff ausstatten.

Über die vielfältigen Möglichkeiten, die Lieferzeit und den Preis informiert Sie Ihr Fachhändler.

Griff	Beschreibung	ThermoCarbon	ThermoSafe	ThermoPlus	TopComfort
1	HOE 200 Edelstahl gebürstet	●	●		
2	HOE 300 Edelstahl gebürstet	●	●		
3	HOE 500 Edelstahl gebürstet	●	●		
4	HOE 600 Edelstahl gebürstet	●	●		
5	HOE 605 Edelstahl gebürstet, vorgerüstet zur Aufnahme eines Fingerscans oder Codetasters		●		
6	HOE 700 Edelstahl mit Dekor-Mittelteil	●	●		
7	HOE 710 Edelstahl gebürstet	●	●		● (G 710)
8	HOE 740 Edelstahl gebürstet	●	●		● (G 740)
9	HOE 800 Edelstahl mit Dekor-Mittelteil		●		
10	14-1 Edelstahl poliert mit Dekor-Mittelteil		●		●
11	14-2 Edelstahl gebürstet		●	●	●
12	38-1 Edelstahl poliert mit Dekor-Mittelteil		●		●
13	38-2 Edelstahl gebürstet		●	●	●
14	81-1 Messing poliert				●
15	92-2 Edelstahl gebürstet		●		●
16	94-2 Edelstahl gebürstet		●		●
17	ES0 Edelstahl gebürstet			●	
18	ES1 Edelstahl gebürstet			●	



+ mm += Achsmaß  
└ mm └= Grifflänge



Alle Angaben in mm



+ mm += Achsmaß  
 +- mm -+= Grifflänge





## Die Designerstücke unter den Griffen

Der durchgehende Design-Griff rundet nicht nur die exklusive Optik Ihrer Haustür ab, sondern bietet Ihnen darüber hinaus einen hohen Bedienkomfort. So können auch Ihre kleinen Kinder die Tür mit dem Griff öffnen. Die DesignPlus-Griffe bieten Ihnen edle Applikationen für Türen im individuellen Stil. So können Sie den Griff sowie die Griffapplikation ideal an die Türfarbe und an Ihr Zuhause anpassen.

**Überzeugend schick in 3 Farben und in RAL nach Wahl:  
Design-Griff G 750 für ThermoSafe**




Griff in Verkehrsweiß RAL 9016,  
matt



Griff im RAL-Farbtton Ihrer Wahl  
(Abbildung in Rubinrot RAL 3003,  
matt)



Griff in Weißaluminium RAL 9006,  
seidenglänzend



Griff im Hörmann Farbton CH 703  
Anthrazit, strukturiert

**Exklusives Design nach Ihrem Geschmack:  
DesignPlus-Griff G 760 für ThermoSafe**



Griff im Hörmann Farbton CH 703 Anthrazit, strukturiert, Griffapplikation im Hörmann Farbton CH 703 Anthrazit, strukturiert



Griff in Aluminium eloxiert E6 / EV1, Griffapplikation im Hörmann Farbton CH 703 Anthrazit, strukturiert



Griff in RAL nach Wahl (Abbildung in Rubinrot RAL 3003, matt), Griffapplikation im Hörmann Farbton CH 703 Anthrazit, strukturiert



Griffapplikation in Aluminium eloxiert E6 / EV1, Griff in Aluminium eloxiert E6 / EV1



Griffapplikation in Verkehrsweiß matt, RAL 9016, Griff in Aluminium eloxiert E6 / EV1




Griffapplikation in Rubinrot RAL 3003, matt, Griff in Aluminium eloxiert E6 / EV1



Griffapplikation in Decograin Golden Oak, Griff in Aluminium eloxiert E6 / EV1


**Die Griffapplikation erhalten Sie auch in Decograin Holzdekoren**




**Decograin Light Oak:**  
helles, warmes Eichendekor




**Decograin Golden Oak:**  
mittelbraunes, goldgelbes Eichendekor



**Decograin Dark Oak:**  
nussbaumfarbenes Eichendekor



**Decograin Night Oak:**  
dunkel-intensives Eichendekor



**Decograin Rosewood:**  
mahagonifarbenes Holzdekor

### Individuelle Farbkombinationen

für die ThermoCarbon Haustürmotive 300, 301, 302, 304, 305, 308 und 312.

Bei diesen exklusiven ThermoCarbon Haustürmotiven können Sie optional die flächenbündige Griffleiste und die Griffmulde individuell auf die Farbe Ihrer Haustür bzw. auf die Farbe der Applikation abstimmen.



**Motiv 300**  
in Verkehrsweiß  
RAL 9016, matt,  
Griffleiste in  
Verkehrsweiß  
RAL 9016, matt  
und Griffmulde in  
Türfarbe



**Motiv 300**  
in Vorzugsfarbe  
Schiefergrau  
RAL 7015, matt,  
Griffleiste in  
Weißaluminium  
RAL 9006,  
seidenglänzend,  
Griffmulde in  
Vorzugsfarbe  
Weißaluminium  
RAL 9006,  
seidenglänzend



**Motiv 301**  
in Vorzugsfarbe  
Hörmann Farbton  
CH 703 Anthrazit,  
strukturiert,  
Aluminium-Applika-  
tion in Vorzugsfar-  
be Rubinrot  
RAL 3003, matt,  
Griffleiste in  
Vorzugsfarbe  
Rubinrot  
RAL 3003, matt  
und Griffmulde in  
Türfarbe

### Optionale Farbkombinationen für die Motive 304, 305, 306, 314



**Motiv 304**  
in Verkehrsweiß  
RAL 9016, matt,  
Griff in Edelstahl,  
Griffmulde in  
Vorzugsfarbe  
Weißaluminium  
RAL 9006,  
seidenglänzend



**Motiv 305**  
in Vorzugsfarbe  
Schiefergrau  
RAL 7015, matt,  
Aluminium-Applika-  
tion in Vorzugsfar-  
be Weißaluminium  
RAL 9006,  
seidenglänzend,  
Griff in Edelstahl,  
Griffmulde in  
Vorzugsfarbe  
Weißaluminium  
RAL 9006,  
seidenglänzend



**Motiv 305**  
in Vorzugsfarbe  
Hörmann Farbton  
CH 703 Anthrazit,  
strukturiert,  
Aluminium-Applika-  
tion in Vorzugsfar-  
be Weißaluminium  
RAL 9006,  
seidenglänzend,  
Griff in Edelstahl,  
Griffmulde in  
Türfarbe

### Optionale Farbkombinationen für das Motiv 308



**Motiv 308**  
in Verkehrsweiß  
RAL 9016, matt,  
Griffleiste und  
Griffmulde in  
Verkehrsweiß  
RAL 9016, matt



**Motiv 308**  
in Vorzugsfarbe  
Schiefergrau  
RAL 7015, matt,  
Griffleiste in  
Weißaluminium  
RAL 9006,  
seidenglänzend,  
Griffmulde in  
Türfarbe



**Motiv 308**  
in Vorzugsfarbe  
Hörmann Farbton  
CH 703 Anthrazit,  
strukturiert,  
Griffleiste und  
Griffmulde in  
Vorzugsfarbe  
Rubinrot  
RAL 3003, matt



## Formschöne Innendrucker

Für eine harmonische Innenansicht erhalten Sie für Ihre neue Haustür verschiedene Innendrucker. Die **ThermoSafe und TopComfort Türen** sind serienmäßig mit dem Aluminium-Innendrucker Rondo ausgestattet. Diesen erhalten Sie passend zu den Edelstahl-Innendruckern Ihrer Innentüren ebenfalls in Edelstahl oder einer RAL-Farbe nach Wahl. Als Edelstahl-Variante stehen Ihnen zusätzlich die formschönen Drucker Caro und Okto zur Auswahl.

**ThermoCarbon Türen** sind serienmäßig mit dem Edelstahl-Drucker Caro ausgestattet.

**ThermoPlus Haustüren** erhalten Sie serienmäßig mit Edelstahl-Drucker.



Aluminium-Drucker Rondo in Verkehrsweiß matt, RAL 9016 für ThermoSafe und TopComfort



Edelstahl-Drucker Caro für ThermoSafe und ThermoCarbon



Edelstahl-Drucker Okto für ThermoSafe



Edelstahl-Drucker für ThermoPlus

# Bestens geschützt mit Serien- und Zusatzausstattung

Beim Thema Sicherheit können Sie sich auf die hohe Qualität der Hörmann Haustüren verlassen. Alle Türen verfügen serienmäßig über eine Mehrfachverriegelung und lassen sich darüber hinaus optional weiter ausstatten. Die ThermoSafe und ThermoCarbon Türen, Seitenteile und Oberlichter\* erhalten Sie auf Wunsch in den besonders einbruchhemmenden RC Ausstattungen.



Optional für alle ThermoCarbon, ThermoSafe, ThermoPlus und TopComfort Haustüren, Seitenteile und Oberlichter\*



Optional für alle ThermoSafe und ThermoCarbon Haustüren, Seitenteile und Oberlichter\*



Optional für alle ThermoCarbon Haustüren (bis Türhöhe 2350 mm)

## Zertifizierte Sicherheit heißt Wohlfühlen



Gut zu wissen, die bewährte Sicherheit der Hörmann Haustüren bleibt, die Bezeichnungen sind neu: Anstelle von „WK“ für „Widerstandsklasse“ steht nun die Bezeichnung „RC“ für „Resistance Class“. Dabei sind die Prüfungsanforderungen noch strenger geworden. Geprüft wird, wie viel Zeit ein potenzieller Einbrecher benötigt, um in ein Haus einzudringen und welche Werkzeuge er dafür benutzt. Der sorgfältig geprüfte Einbruchschutz wird übrigens auch von den polizeilichen Beratungsstellen empfohlen. Dort finden Sie auch weitere Informationen: [www.k-einbruch.de](http://www.k-einbruch.de)



## Sicherheit ohne optische Beeinträchtigung

Höhere Sicherheit heißt keinesfalls, dass die Optik leidet. Die optionalen RC Ausführungen umfassen eine einbruchhemmende Türausführung, unter anderem mit besonderen Sicherheitsverglasungen. Die zusätzliche Sicherheitsausstattung sieht man Ihrer Tür nicht an. Das ist Markenqualität von Hörmann!









## Mit Sicherheit gut ausgestattet

Fingerabdruck, Code oder Funk – Hörmann bietet Ihnen Automatik-Schlossvarianten für mehr Sicherheit und hohen Bedienkomfort. ThermoSafe Haustüren erhalten Sie optional ohne Aufpreis mit dem Automatik-Schloss S5, das Ihre Haustür sicher an fünf Stellen automatisch verriegelt sobald die Tür ins Schloss fällt. Ihre ThermoCarbon Haustür können Sie ebenfalls ohne Zuzahlung mit dem 7-fach Automatik-Schloss S7 ausstatten. Natürlich können Sie Ihre Haustür auch weiterhin mit dem Schlüssel ver- und entriegeln.

### Tipp:

Die Automatik-Schlösser S5 / S7 sind VDS geprüft und zertifiziert. Das bedeutet: Die selbstverriegelnden Haustüren gelten im Einbruchsfall als verriegelt und Ihre Ansprüche gegenüber Ihrer Hausratversicherung bleiben erhalten.



## ThermoSafe

### Automatik-Schloss S5 Automatik mit 5-fach Verriegelung

Das Fallenriegelschloss mit mechanischer Selbstverriegelung erhalten Sie **optional ohne Aufpreis** für Ihre ThermoSafe Haustür: Fällt die Tür ins Schloss, fahren die 4 Fallenriegel automatisch aus und verschließen die Haustür sicher. Zusätzlich kann die Tür mit einem weiteren Riegel über das Schloss gesichert werden.

### Automatik-Schloss S5 Comfort

Das Automatik-Schloss S5 Comfort verriegelt Ihre Haustür wie S5 automatisch durch Fallenriegel. Ein zusätzlicher Elektromotor ermöglicht das Entriegeln der Tür durch externe Bedienelemente, wie z.B. Fingerscan, Codetaster oder Handsender (siehe Folgeseiten). Dabei werden die Strom- und Datensignale durch ein Kabel im Türfalz vom Türrahmen zum Türblatt übertragen. S5 Comfort ist vorgerüstet für den Anschluss an einen Taster bzw. an eine vorhandene Haussprechanlage und eignet sich ideal für Mehrfamilienhäuser. So können Sie Ihre Haustür bequem per Knopfdruck öffnen, z. B. aus dem Obergeschoss.



S5/S7 Comfort – Türöffnung durch Tastendruck

## ThermoCarbon

### Automatik-Schloss S7 Automatik mit 7-fach Verriegelung

Alle ThermoCarbon Haustüren können Sie **optional ohne Aufpreis** mit einem Fallenriegelschloss mit 6 Fallenriegeln ausstatten, die beim Schließen der Tür automatisch ausfahren. Über das Schloss kann die Tür zusätzlich mit einem weiteren Riegel gesichert werden.

### Automatik-Schloss S7 Comfort Connect

Auch beim Automatik-Schloss S7 Comfort Connect wird Ihre Tür durch ein Fallenriegelschloss automatisch verschlossen. Dank eines integrierten Elektromotors können Sie Ihre ThermoCarbon Haustür auch ganz bequem per Fingerscan, Codetaster oder Funk bedienen. Auf den Folgeseiten finden Sie die verschiedenen Möglichkeiten. Die Daten-Übertragung erfolgt dank der innovativen Kontaktleiste **HOE Connect** kabellos.

Falls an Ihrem Haus eine Haussprechanlage installiert ist, können Sie das S7 Comfort Connect an diese anschließen und das Schloss mit einem Taster ausstatten.



Sehr praktisch: kabelloser Datenübergang mit HOE Connect

## Dieser Bedienkomfort begeistert Groß und Klein

### Automatik-Schloss S5 / S7 Scan

Öffnen Sie Ihre Haustür durch Ihren Fingerabdruck. Der Fingerscanner erkennt bis zu 100 Fingerabdrücke und kann einfach ohne Computer eingelernt werden.



S5 / S7 Scan – Türöffnung durch Fingerabdruck – Einbau im Türblatt

### Automatik-Schloss S5 / S7 Code

Geben Sie einfach Ihren persönlichen Sicherheitscode ein und öffnen Sie so einfach Ihre Haustür von außen.



S5 / S7 Code – Türöffnung durch Codeeingabe – Einbau im Türblatt



Fingerscanner im Türgriff



Codetaster – Einbau im Türgriff





### Automatik-Schloss S5 / S7 Smart

Sie öffnen Ihre Haustür ganz bequem mit einem optionalen Handsender oder einem Funk-Taster. Das extrem sichere Funksystem garantiert Ihnen, dass kein Fremder Ihr Funk-signal kopieren kann. Ein weiterer Vorteil für Sie: Mit demselben Handsender können Sie auch Ihr Hörmann Garagen- oder Einfahrtstor bedienen.

Die Funkbedienung S5 / S7 Smart kann auch für die Komfortpakete S5 / S7 Scan und S5 Code zusätzlich installiert werden. Ab sofort können Sie ThermoSafe und ThermoCarbon Haustüren auch mit der praktischen BiSecur App bedienen und kontrollieren. Das ermöglicht Ihnen eine Status-Abfrage Ihrer Tür zu jeder Zeit und von jedem Ort aus.




S5 / S7 Funk – Türöffnung über BiSecur Funk

### Türantrieb ECTurn ■ NEU für barrierefreie Hauseingänge

ThermoSafe und ThermoCarbon Haustüren können Sie ab sofort optional mit dem neuen Türantrieb ECTurn ausstatten. Bei ThermoSafe wird der Antrieb auf dem Türflügel und dem Türrahmen montiert. Bei ThermoCarbon Haustüren ist der Antrieb elegant im Türflügel und Rahmen integriert. Mit dem Automatik-Schloss und ECTurn ist ein automatisches Öffnen und Schließen Ihrer Tür möglich. Den Antrieb bedienen Sie bequem per Funk oder mit der BiSecur App, die Ihnen zudem von überall die Abfrage ermöglicht, ob Ihre Tür geöffnet oder geschlossen ist.



Komfortables Öffnen mit dem Haustür-Antrieb ECTurn. Bei ThermoCarbon Haustüren ist der Antrieb elegant in Türflügel und Rahmen integriert.



Wählen Sie aus dem großen Zubehör-Programm Ihren Handsender oder Funktaster. Weitere Informationen finden Sie in der Broschüre Garagen- und Einfahrtstor-Antriebe.



Mit der BiSecur App können Sie überprüfen, ob Ihre Haustür geöffnet oder geschlossen ist.

Gut durchdacht:  
Anspruchsvolles Design  
und Schutz bei jedem Wetter



**Motiv 105**

Edelstahl-Vordach, inklusive  
Acrylglas, Maße 1600 × 900 mm  
(Maße 2000 × 1000 mm).

Seitenblende in Edelstahl,  
ESG-Verglasung, Höhe 2000 mm,  
Tiefe 900 mm



### **Motiv 405**

Aluminium-Vordach in Verkehrsweiß RAL 9016, inklusive Acrylglas, Maße 2000 x 1000 mm



### **Motiv 505**

Aluminium-Vordach in Verkehrsweiß RAL 9016, inklusive Acrylglas, Maße 2000 x 1000 mm



### **Motiv 605**

Aluminium-Vordach in Verkehrsweiß RAL 9016, inklusive Acrylglas, Maße 2000 x 1000 mm



### **Motiv 605**

Aluminium-Vordach im Hörmann Farbton CH 703, inklusive Acrylglas, Maße 2000 x 1000 mm





# Erleben Sie Hörmann Qualität bei Neubau und Modernisierung

Mit Hörmann können Sie rundum bestens planen. Sorgsam aufeinander abgestimmte Lösungen bieten Ihnen in jedem Bereich Top-Produkte mit hoher Funktionalität.

- **Garagentore**

Optimal abgestimmt auf Ihren persönlichen Architekturstil: Schwing- oder Sectionaltore aus Stahl oder Holz.

- **Torantriebe**

Genießen Sie hohen Komfort und einbruchhemmende Sicherheit: Hörmann Antriebe für Garagen- und Einfahrtstore.

- **Haustüren**

Für jeden Bedarf und Anspruch finden Sie in unserem umfassenden Haustüren-Programm ein Türmotiv nach Ihren Wünschen.

- **Holz-Innentüren**

Die hochwertigen Holz-Innentüren verleihen Ihrem Zuhause ein Extra an Wohnlichkeit und fügen sich harmonisch in das Gesamtbild Ihrer eigenen vier Wände ein.

- **Stahltüren**

Die soliden Türen für alle Bereiche Ihres Hauses, vom Keller bis unters Dach.

- **Zargen**

Wählen Sie aus dem umfassenden Programm für Neubau, Ausbau und Modernisierung.



Garagentore und Torantriebe



Holz-Innentüren



Stahltüren





Hörmann KG Amshausen, Deutschland



Hörmann KG Antriebstechnik, Deutschland



Hörmann KG Brandis, Deutschland



Hörmann KG Brockhagen, Deutschland



Hörmann KG Dissen, Deutschland



Hörmann KG Eckelhausen, Deutschland



Hörmann KG Freisen, Deutschland



Hörmann KG Ichtershausen, Deutschland



Hörmann KG Werne, Deutschland



Hörmann Genk NV, Belgien



Hörmann Alkmaar B.V., Niederlande



Hörmann Legnica Sp. z o.o., Polen



Hörmann Beijing, China



Hörmann Tianjin, China



Hörmann LLC, Montgomery IL, USA



Hörmann Flexon LLC, Burgettstown PA, USA

Als einziger Hersteller auf dem internationalen Markt bietet die Hörmann Gruppe alle wichtigen Bauelemente aus einer Hand. Sie werden in hochspezialisierten Werken nach dem neuesten Stand der Technik gefertigt. Durch das flächendeckende Vertriebs- und Servicenetz in Europa und die Präsenz in Amerika und China ist Hörmann Ihr starker, internationaler Partner für hochwertige Bauelemente. In einer Qualität ohne Kompromisse.

**GARAGENTORE**  
**ANTRIEBE**  
**INDUSTRIETORE**  
**VERLADETECHNIK**  
**TÜREN**  
**ZARGEN**

